



Universidad Nacional de la Patagonia San Juan Bosco

Rector

Nota rectoral D- 15 / 2026


Comodoro Rivadavia, 25 de febrero de 2026.-

Subsecretaría de Políticas Universitarias
Secretaría de Educación
Ministerio de Capital Humano
Cdra. Maria Laura PLÁ
S / D.-

Tengo el agrado de dirigirme a Ud.a fin de elevar Cuadros Contables generados por el sistema SIU PILAGA, dando cumplimiento a lo determinado por Resolución APN SH 147/2025 y normas complementarias, referente al Cierre Anual 2025. Detallo cuadros adjuntos :

- *Balance General comparativo con el ejercicio anterior.
 - *Balance General con notas a los Estados Contables.
 - *Estado de Resultados.
 - *Estado de Evolución del Patrimonio Neto
 - *Estado de Origen y Aplicación de Fondos
 - *Estado de la Deuda Pública Indirecta (Cuadro 6)
 - *Detalle de Créditos y Deudas con Organismos de la Administración Nacional (Cuadro 7.1)
 - *Compatibilidad de Estados Contables (Cuadro 9) *Cuenta de Ahorro Inversión Financiamiento (AIF - Cuadro 10.1.)
 - *Cuenta de Ahorro – Inversión – Financiamiento Transferencias de la Administración Pública (Cuadro 10.1.1)
 - *Estado de Composición del Crédito por Objeto del Gasto, Fuente de Financiamiento y Función (Cuadro 10.1.2.)
 - *Estado de Ejecución Presupuestaria de Gastos por Inciso. Fuente de Financiamiento y Función (Cuadro 10.1.2.1.)
 - *Ejecución de programas especiales de Financiamiento por Jurisdicción Nacional (10.1.2.3)
 - *Estado de Ejecución Presupuestaria. Estado de Recursos. (Cuadro 10.1.3)
 - *Detalle de gastos de Capital -Inversión Real Directa (Cuadro 10.1.5)
 - * Inventario de Inversiones Financieras (Cuadro 15)
 - *Nota a la CGN por Previsiones para juicios en Nota 12 y 13 de Estados Contables del Balance General.
 - *Esta Universidad no posee a la fecha, Balances Auditados por la Auditoria General de la Nación.
- Sin otro particular, saludo a Ud. muy atentamente.

Hoja de autorizaciones



**BALANCE
GENERAL
EJERCICIO 2025**

**UNIVERSIDAD NACIONAL DE LA PATAGONIA
SAN JUAN BOSCO
S.A.F.: 826**

**Ciudad Universitaria Km 4
COMODORO RIVADAVIA
CHUBUT**

SAF: 826

U.N.P.S.J.B.

Ejercicio: 2025

Fecha: 31/12/2025

Versión: 11

BALANCE GENERAL

Corte ACTIVO CORRIENTE

Cuenta Contable	Descripción	Nº Nota	Ejercicio Actual	Ejercicio Anterior
010000000000	ACTIVO		12.095.908.321,26	9.937.872.448,89
010100000000	ACTIVO CORRIENTE		10.509.700.358,01	8.843.778.819,18
010101000000	DISPONIBILIDADES		3.610.200.298,27	4.012.302.228,01
010101010000	CAJA		0,00	0,00
010101020000	BANCOS	Nota 01	3.606.837.418,57	4.008.966.978,01
010101030000	PREVISION POR FLUCTUACION DE LA MONEDA		0,00	0,00
010101040000	FONDOS ROTATORIOS	Nota 02	3.362.879,70	3.335.250,00
010102000000	INVERSIONES FINANCIERAS		317.721.277,27	429.217.061,00
010102010000	INVERSIONES TEMPORARIAS	Nota 03	317.721.277,27	429.217.061,00
010102020000	TITULOS VALORES		0,00	0,00
010102030000	PRESTAMOS FINANCIEROS OTORGADOS		0,00	0,00
010103000000	PREV POR FLUC DE LA MONEDA Y/O DIF COT		0,00	0,00
010103010000	PREV POR FLUC DE LA MONEDA-INV FINANC		0,00	0,00
010103020000	PREVISION POR DIFERENCIA DE COTIZACION		0,00	0,00
010104000000	CREDITOS		6.581.778.782,47	4.402.259.530,17
010104010000	CUENTAS A COBRAR	Nota 04	6.579.593.518,47	5.280.884.513,47
010104020000	DOCUMENTOS A COBRAR		0,00	0,00
010104030000	ANTICIPOS	Nota 05	2.185.264,00	6.162.263,73
010104040000	GASTOS PAGADOS POR ADELANTADO		0,00	0,00
010104090000	OTROS CREDITOS		0,00	-884.787.247,03
010105000000	PREVISION PARA INCOBRABLES		0,00	0,00
010105010000	PREV PARA INCOB POR CUENTAS A COBRAR		0,00	0,00
010105020000	PREV POR INCOB POR DOCUMENTOS A COBRAR		0,00	0,00
010105090000	PREV POR INCOB POR OTROS CREDITOS		0,00	0,00
010106000000	BIENES DE CAMBIO		0,00	0,00
010106010000	EXISTENCIAS DE PRODUCTOS TERMINADOS		0,00	0,00
010106020000	EXISTENCIAS DE PRODUCTOS EN PROCESO		0,00	0,00
010106030000	EXISTENCIAS DE MAT,SUMINISTROS Y M.PRIMA		0,00	0,00
010106040000	EXISTENCIAS DE PRODUCTOS ESTRATEGICOS		0,00	0,00
010107000000	BIENES DE CONSUMO		0,00	0,00
010107010000	MATERIALES, SUMINISTROS Y MAT PRIMAS		0,00	0,00
010107090000	OTROS		0,00	0,00
010108000000	RECAUDACION EN TRANSITO		0,00	0,00
010108010000	AGENCIAS Y SUCURSALES BANCARIAS		0,00	0,00
010109000000	OTROS ACTIVOS		0,00	0,00
010109090000	OTROS ACTIVOS A ASIGNAR		0,00	0,00

LUIS EDUARDO BARRIOS
Dir. Gral. Económico Financiero
U. N. P. S. J. B.

CIA. VANESA RAQUEL CLAR
Secretaria Administrativa
Universidad Nacional de la
Patagonia San Juan Bosco

Abog. Rubén Gustavo Fleitas
Rector
Universidad Nacional De La
Patagonia San Juan Bosco

Corte ACTIVO NO CORRIENTE

Cuenta Contable	Descripción	Nº Nota	Ejercicio Actual	Ejercicio Anterior
01020000000	ACTIVO NO CORRIENTE		1.586.207.963,25	1.094.093.629,71
01020100000	CREDITOS A LARGO PLAZO		0,00	0,00
010201010000	CUENTAS A COBRAR A LARGO PLAZO		0,00	0,00
010201020000	DOCUMENTOS A COBRAR A LARGO PLAZO		0,00	0,00
010201030000	ADELANTOS A PROV Y CONTRATISTAS A LP		0,00	0,00
010201040000	GASTOS PAGADOS POR ADELANTADO A LP		0,00	0,00
010201050000	PRESTAMOS OTORGADOS A LARGO PLAZO		0,00	0,00
010201060000	FONDOS FIDUCIARIOS		0,00	0,00
010201090000	OTROS CREDITOS A COBRAR A LARGO PLAZO		0,00	0,00
010202000000	PREVISIONES PARA INCOBRABLES A LP		0,00	0,00
010202010000	PREV PARA INCOB POR CTAS A COBRAR A LP		0,00	0,00
010202020000	PREV PARA INCOB POR DOC A COBRAR A LP		0,00	0,00
010202090000	PREV P/ INCOB POR OTROS CRED A COB A LP		0,00	0,00
010203000000	INVERSIONES FINANCIERAS A LARGO PLAZO		0,00	0,00
010203010000	ACCIONES Y APORTES DE CAPITAL		0,00	0,00
010203020000	TITULOS Y VALORES A LARGO PLAZO		0,00	0,00
010203030000	PARTICIPACIONES DE CAPITAL		0,00	0,00
010203040000	PRESTAMOS FINANCIEROS OTORGADOS A LP		0,00	0,00
010204000000	PREV POR FLUC DE MON Y/O DIF DE COTIZ A		0,00	0,00
010204010000	PREVISION POR FLUCTUACION DE MONEDA A LP		0,00	0,00
010204020000	PREVISION POR DIFERENCIA DE COTIZACION A		0,00	0,00
010205000000	BIENES DE USO		2.296.999.365,84	1.531.987.678,01
010205010000	EDIFICIOS E INSTALACIONES		35.945.168,57	35.945.168,57
010205020000	TIERRAS Y TERRENOS		12.335.844,23	12.335.844,23
010205030000	MAQUINARIA Y EQUIPO		1.292.618.877,28	846.161.417,92
010205040000	EQUIPO MILITAR Y DE SEGURIDAD		70.664,00	70.664,00
010205050000	CONSTRUC EN PROCESO EN BS DE DOM PRIVADO		944.914.415,63	626.360.187,16
010205060000	CONSTRUC EN PROCESO EN BS DE DOM PUBLICO		9.346.699,69	9.346.699,69
010205070000	BIENES DE DOMINIO PUBLICO		0,00	0,00
010205090000	OTROS BIENES DE USO		1.767.696,44	1.767.696,44
010206000000	AMORTIZACION ACUMULADA DE BIENES DE USO	Nota 06	-710.776.235,93	-437.886.464,97
010206010000	AMORT ACUM EDIFICIOS E INSTALACIONES		-77.270.718,12	-58.588.498,16
010206030000	AMORT ACUM MAQUINARIA Y EQUIPO		-632.321.749,90	-378.114.198,90
010206040000	AMORT ACUM EQUIPO MILITAR Y DE SEGURIDAD		0,00	0,00
010206090000	AMORT ACUM OTROS BIENES DE USO		-1.183.767,91	-1.183.767,91
010207000000	BIENES INMATERIALES		-15.166,66	-7.583,33
010207010000	ACTIVOS INTANGIBLES		-7.583,33	-7.583,33
010208010000	(ACTIVOS INTANGIBLES)		-7.583,33	0,00
010209000000	OTROS ACTIVOS A LARGO PLAZO		0,00	0,00
010209090000	OTROS ACTIVOS A ASIGNAR A LARGO PLAZO		0,00	0,00

LUIS EDUARDO BARRIOS
Dir. Gral. Economía Financiera
U. N. P. S. J. B.

Cra. VANESA RAQUEL CLAR
Secretaria Administrativa
Universidad Nacional de la
Patagonia San Juan Bosco

Abog. Rubén Gustavo Fleitas
Rector
Universidad Nacional De La
Patagonia San Juan Bosco

Corte PASIVO CORRIENTE

Cuenta Contable	Descripción	Nº Nota	Ejercicio Actual	Ejercicio Anterior
020000000000	PASIVO		5.803.579.276,05	5.077.098.136,10
020100000000	PASIVO CORRIENTE		5.524.267.847,37	4.795.560.434,00
020101000000	DEUDAS		5.247.550.726,70	4.750.412.744,41
020101010000	CUENTAS COMERCIALES A PAGAR	Nota 07	11.307.797,47	27.129.948,10
020101020000	CONTRATISTAS		0,00	0,00
020101030000	GASTOS EN PERSONAL A PAGAR	Nota 08	5.165.948.022,21	4.665.492.055,27
020101040000	RETENCIONES A PAGAR	Nota 09	68.941.723,79	49.783.167,17
020101050000	PRESTACIONES DE LA SEGURIDAD SOC A PAGAR		0,00	0,00
020101060000	IMPUESTOS A PAGAR		0,00	0,00
020101070000	INTERESES A PAGAR		0,00	0,00
020101080000	TRANSFERENCIAS A PAGAR		0,00	0,00
020101090000	OTRAS CUENTAS A PAGAR	Nota 10	1.353.183,23	8.007.573,87
020200000000	DEUDA DOCUMENTADA A PAGAR		0,00	0,00
020102010000	DOCUMENTOS A PAGAR		0,00	0,00
020102020000	PRESTAMOS A PAGAR		0,00	0,00
020102030000	LETRAS DE TESORERIA		0,00	0,00
020103000000	INTERESES A DEVENGAR		0,00	0,00
020103010000	INTERESES A DEVENGAR A CORTO PLAZO		0,00	0,00
020103090000	OTROS INTERESES A DEVENGAR A CORTO PLAZO		0,00	0,00
020105000000	PORCION CTE DE LOS PASIVOS NO CORRIENTES		0,00	0,00
020105010000	PORCION CORRIENTE DE DEUDAS NO DOC A LP		0,00	0,00
020105020000	PORCION CTE DE LA DEUDA DOCUMENTADA A LP		0,00	0,00
020105030000	PORCION CORRIENTE DE LA DEUDA PUBLICA		0,00	0,00
020105040000	PORCION CTE DE LOS PRESTAMOS A LP		0,00	0,00
020105090000	PORCION CTE DE OTROS PASIVOS NO CTES		0,00	0,00
020106000000	PASIVOS DIFERIDOS		0,00	0,00
020106010000	INGRESOS DIFERIDOS		0,00	0,00
020107000000	PREVISIONES		0,00	0,00
020107010000	PREVISIONES PARA AUTOSEGURO		0,00	0,00
020107020000	PREVISIONES POR JUICIOS		0,00	0,00
020107090000	OTRAS PREVISIONES		0,00	0,00
020108000000	FONDOS DE TERCEROS Y EN GARANTIA	Nota 11	276.717.120,67	45.147.689,59
020108010000	FONDOS EN GARANTIA		693.652,86	693.652,86
020108020000	FONDOS DE TERCEROS		276.023.467,81	44.454.036,73
020109000000	OTROS PASIVOS		0,00	0,00
020109010000	DEUDAS POR OPERACIONES ESPECIALES		0,00	0,00
020109020000	RECAUDACION A DISTRIBUIR		0,00	0,00
020109090000	OTROS PASIVOS A ASIGNAR		0,00	0,00

LUIS EDUARDO BARRIOS
Dir. Gral. Económico Financiero
U. N. P. S. J. B.

Lra VANESA RAQUEL CLAR
Secretaría Administrativa
Universidad Nacional de la
Patagonia San Juan Bosco

Abog. Rubén Gustavo Fleitas
Rector
Universidad Nacional De La
Patagonia San Juan Bosco

Corte PASIVO NO CORRIENTE

Cuenta Contable	Descripción	N° Nota	Ejercicio Actual	Ejercicio Anterior
02020000000	PASIVO NO CORRIENTE		279.311.428,68	281.537.702,10
02020100000	DEUDAS A LARGO PLAZO		0,00	2.226.273,42
020201010000	CUENTAS COMERCIALES A PAGAR A LP		0,00	2.226.273,42
020201020000	DEUDAS CON PROVINCIAS A LARGO PLAZO		0,00	0,00
020201090000	OTRAS DEUDAS A PAGAR A LARGO PLAZO		0,00	0,00
02020200000	DEUDA DOCUMENTADA A PAGAR A LARGO PLAZO		0,00	0,00
020202010000	DOCUMENTOS A PAGAR LARGO PLAZO		0,00	0,00
020203000000	DEUDA PUBLICA		0,00	0,00
020203010000	DEUDA PUBLICA INTERNA		0,00	0,00
020203020000	DEUDA PUBLICA EXTERNA		0,00	0,00
020204000000	PRESTAMOS A LARGO PLAZO		0,00	0,00
020204010000	PRESTAMOS INTERNOS A PAGAR A LP		0,00	0,00
020204020000	PRESTAMOS EXTERNOS A PAGAR A LP		0,00	0,00
020205000000	PASIVOS DIFERIDOS A LARGO PLAZO		0,00	0,00
020205090000	OTROS PASIVOS DIFERIDOS A LARGO PLAZO		0,00	0,00
020206000000	PREVISIONES A LP Y RESEVAS TECNICAS		279.311.428,68	279.311.428,68
020206010000	PREVISIONES PARA AUTOSEGURO A LP		0,00	0,00
020206020000	RESERVAS TECNICAS		0,00	0,00
020206030000	PREVISIONES POR JUICIOS A LARGO PLAZO	Nota 12	279.034.556,09	279.034.556,09
020206090000	OTRAS PREVISIONES A LP	Nota 13	276.872,59	276.872,59
020207000000	INTERESES A DEVENGAR		0,00	0,00
020207010000	INTERESES A DEVENGAR A LARGO PLAZO		0,00	0,00
020207090000	OTROS INTERESES A DEVENGAR A LARGO PLAZO		0,00	0,00
020209000000	OTROS PASIVOS A LARGO PLAZO		0,00	0,00
020209090000	OTROS PASIVOS A ASIGNAR A LARGO PLAZO		0,00	0,00

Corte PATRIMONIO

Cuenta Contable	Descripción	N° Nota	Ejercicio Actual	Ejercicio Anterior
030000000000	PATRIMONIO		6.292.329.045,21	4.860.774.312,79
030000000000	HACIENDA PUBLICA		0,00	0,00
030101000000	CAPITAL FISCAL Y AJUSTE DEL CAPITAL FISC		0,00	0,00
030101010000	CAPITAL FISCAL		0,00	0,00
030101020000	AJUSTE DEL CAPITAL FISCAL		0,00	0,00
030102000000	TRANSF.Y CONTRIB.DE CAPITAL RECIBIDAS		0,00	0,00
030102010000	TRANSFERENCIAS DE CAPITAL		0,00	0,00
030102020000	CONTRIBUCIONES		0,00	0,00
030102030000	AJUSTE DE TRASF Y CONTRIB. DE CAPITAL		0,00	0,00
030103000000	RESULTADOS DE LA CUENTA CORRIENTE		0,00	0,00
030103010000	RESULTADOS DE EJERCICIOS ANTERIORES		0,00	0,00
030103020000	RESULTADO DEL EJERCICIO		0,00	0,00

LUIS EDUARDO BARRIOS
Dir. Gral. Económico Financiero
U. N. P. S. J. B.

Dr. VANESA RAQUEL CLAR
Secretaría Administrativa
Universidad Nacional de la
Patagonia San Juan Bosco

Abog. Rubén Gustavo Fleitas
Rector
Universidad Nacional De La
Patagonia San Juan Bosco

030104000000	VARIACIONES PATRIMONIALES ADM CENTRAL		0,00	0,00
030104010000	VARIACIONES PATRIM.ADM CENTRAL-RES SH-47		0,00	0,00
030104020000	VARIACIONES PATRIM.ADM CENTRAL DA JGM56/		0,00	0,00
030200000000	PATRIMONIO INSTITUCIONAL		6.292.329.045,21	4.860.774.312,79
030201000000	CAPITAL INSTITUCIONAL Y AJUSTE DEL CAP I		-15.897.180,90	-15.897.180,90
030201010000	CAPITAL INSTITUCIONAL		7.496.226,33	7.496.226,33
030201020000	AJUSTE DEL CAPITAL INSTITUCIONAL		-23.393.407,23	-23.393.407,23
030202000000	TR Y CONTRIBUCIONES DE CAPITAL RECIBIDAS		540.064.805,32	487.741.327,32
030202010000	TRANSFERENCIAS DE CAPITAL		540.064.805,32	487.741.327,32
030202020000	CONTRIBUCIONES		0,00	0,00
030202030000	AJUSTE DE TRANSF Y CONTRIBUCIONES DE CAP		0,00	0,00
030203000000	RESULTADOS DE LA CUENTA CORRIENTE		5.743.222.225,39	4.363.990.970,97
0 03010000	RESULTADOS DE EJERCICIOS ANTERIORES	Nota 14	4.364.161.395,47	4.363.990.970,97
030203020000	RESULTADO DEL EJERCICIO	Nota 15	1.379.060.829,92	0,00
030204000000	VARIAC PATRIM. DE ORG DESCENTRALIZADOS		24.939.195,40	24.939.195,40
030204010000	VARIACIONES PATRIMONIALES OD RES SH 47/9		24.939.195,40	24.939.195,40
030204020000	VARIACIONES PATRIMONIALES OD DA J.G.M 56		0,00	0,00

Corte CONTROL

CONTROL	CONTROL		0,00	0,00
---------	---------	--	------	------


 LUIS EDUARDO BARRIOS
 Dir. Gral. Económico Financiero
 U. N. P. S. J. B.


 Cra. VANESA RAQUEL CLAR
 Secretaria Administrativa
 Universidad Nacional de la
 Patagonia San Juan Bosco


 Abog. Rubén Gustavo Fleitas
 Rector
 Universidad Nacional De La
 Patagonia San Juan Bosco



UNIVERSIDAD NACIONAL DE LA PATAGONIA SAN JUAN BOSCO
NOTAS A LOS ESTADOS CONTABLES DEL BALANCE GENERAL

EJERCICIO CERRADO AL 31/12/2025

Los Estados Contables por el período 1 de Enero al 31 de Diciembre de 2025, cuyos importes se encuentran expresados en Pesos (\$), han sido elaborados de conformidad con las disposiciones de la Ley N° 24156 y sus modificaciones, las Resol. Secretaria de Hacienda N° 25/95 (Principios de Contabilidad Generalmente Aceptados y Normas Generales de Contabilidad para el Sector Publico Nacional), Resolución 2025- 147 APN-SH, la Disposición N° 09 /23 -APN-CGN-MEC y sus modificatorias .-

ACTIVO
ACTIVO CORRIENTE
Disponibilidades

NOTA N° 1 BANCOS: refleja el saldo de las siguientes cuentas bancarias:

Banco Nación Cta.Cte 20.820.047/37	2.157.141.724,36
Banco Nación Cta.Cte 20.820.061/37	50.518.987,47
Banco Nación Cta.Cte 20.820.113/05	95.049.838,50
Banco Nación Cta.Cte 20.820.062/40	99.283.852,28
Banco Nación Cta.Cte 20.820.051/28	30.769,04
Banco Nación Cta.Cte 20.820.163/50	11.866.875,00
Banco Nación Cta.Cte 200800516/36 (PICTO 2005)	8.849.906,26
Banco Nación Cta.Cte 20.800.438/53	17.653.058,77
Banco Nación Cta.Cte 208.150.169/2	526,03
Banco Nación Cta.Cte 25.320.034/09 (sede Esquel)	110.505.382,64
Banco Nación Cta.Cte 52.420.069/42 (sede Trelew)	60.335.807,02
Banco Nación Cta.Cte 41.620.020/89 (sede Pto Madryn)	37.047.796,62
Provincia Chubut cta.403006/2(ex1200245/8)	14.228.024,76
Provincia Chubut cta.403006/3(ex1200279/7)	4.244.093,61
Banco Patagonia cta. 100010968 (sueldos)	593.039.884,31
Banco Patagonia cta. 10010968/001 (COMED/BECAS/INCENT)	2.096.509,88
Banco Patagonia cta. 10010968/002 (COMED/BECAS/INCENT)	832.304,03
Banco Credicoop cta 191082019015/4	154.077.912,19
Banco Credicoop cta 191082019015/4 U\$S	190.034.165,80
TOTAL	3.606.837.418,57

NOTA N° 2 FONDOS ROTATORIOS

Refleja el saldo total de las cajas chicas de todas las dependencias

	3.362.879,70
TOTAL	3.362.879,70

NOTA N° 3 INVERSIONES FINANCIERAS :

Inversiones temporarias (plazos fijos) Detallado Cuadro 15

	317.721.277,27
TOTAL	317.721.277,27

LUIS EDUARDO BARRIOS
Dir. Gral. Económico Financiero
U. N. P. S. J. B.

Grá. VANESA RAQUEL CLAR
Secretaria Administrativa
Universidad Nacional de la
Patagonia San Juan Bosco

Abog. Rubén Gustavo Fleitas
Rector
Universidad Nacional De La
Patagonia San Juan Rosco



UNIVERSIDAD NACIONAL DE LA PATAGONIA SAN JUAN BOSCO

NOTAS A LOS ESTADOS CONTABLES DEL BALANCE GENERAL

EJERCICIO CERRADO AL 31/12/2025

Créditos

NOTA N° 4 CUENTAS A COBRAR:

Este rubro esta compuesto por cuotas adeudadas, son transferencia no enviadas por parte de la Tesorería General de la Nación al 31/12/25, y responde al siguiente detalle :

TRANSFERENCIAS PENDIENTES TESORO NACIONAL	
Transferencias pendientes del Tesoro al 31/12/2025 Detallado Cuadro 7	6.351.888.075,00
INGRESOS POR VTA DE BIENES Y SERVICIOS :	
	227.705.443,47
<hr/>	
TOTAL	6.579.593.518,47

NOTA N° 5 ANTICIPOS:

El saldo responde a otorgamiento de fondos que al presente cierre no se ha producido la rendición o recupero de los mismos

Adelantos Haberes Devengados 2025	2.185.264,00
<hr/>	
TOTAL	2.185.264,00

ACTIVO NO CORRIENTE

Bienes de uso

NOTAS N° 06 AMORTIZACIONES ACUMULADAS

La amortización de los bienes calculada por el método de línea recta, en base a su vida útil, aplicando tasas anuales suficientes para extinguir sus valores al final de la vida útil estimada. El valor recuperable de los bienes en su conjunto, es superior a su importe residual contable, y se encuentran en buenas condiciones de utilización y funcionamiento. El valor de la amortización de los bienes de uso, del presente ejercicio es de:

AMORTIZACION ACUMULADA BIENES

A.A.Maquinaría y Equipo	1.916.217,56
A.A.Equipo de Transporte de Tracción y Elevación	53.026.999,08
A.A. Equipo Sanitario y Laboratorio	168.293.124,07
A.A. Equipo de Señalamiento y Comunicación	29.981.105,02
A.A.Equipo Educativo y Recreativo	19.774.648,86
A.A.Equipo Computación	313.872.230,12
A.A.Equipo de Oficina y Muebles	32.622.060,73
A.A.Herramientas y Repuestos Mayores	5.151.638,37
A.A. Equipos Varios	7.683.726,09
A.A. Edificios e instalaciones	77.270.718,12
A.A.Otros Bienes de Uso	1.183.767,91
	<hr/>
	710.776.235,93
A.A. Activos Intangibles	15.166,66
<hr/>	
TOTAL	710.791.402,59

LUIS EDUARDO BARRIOS
Dir. Gral. Económico Financiero
U. N. P. S. J. B.

Dra. VANESA RAQUEL OLAR
Secretaría Administrativa
Universidad Nacional de la
Patagonia San Juan Bosco

Abog. Rubén Gustavo Fleitas
Rector
Universidad Nacional De La
Patagonia San Juan Bosco



UNIVERSIDAD NACIONAL DE LA PATAGONIA SAN JUAN BOSCO

NOTAS A LOS ESTADOS CONTABLES DEL BALANCE GENERAL

EJERCICIO CERRADO AL 31/12/2025

PASIVO
PASIVO CORRIENTE
Deudas

NOTA N° 07 CUENTAS COMERCIALES A PAGAR :	11.307.797,47
TOTAL	11.307.797,47

NOTA N° 08 GASTOS EN PERSONAL A PAGAR :	
Sueldos y salarios a pagar Diciembre/2025	5.165.948.022,21
TOTAL	5.165.948.022,21

NOTA N° 09 RETENCIONES A PAGAR :	
Retenciones a pagar ARCA	56.344.113,09
Retenciones a Pagar al Sist de Seg Social	12.597.610,70
TOTAL	68.941.723,79

NOTA N° 10 OTRAS CUENTAS A PAGAR :	
Becas a Pagar	105.000,00
Reintegros a pagar	135.046,02
Deuda ARCA	1.113.137,21
TOTAL	1.353.183,23

NOTA N° 11 FONDOS DE TERCEROS y EN GARANTIA	
Fondos de Terceros	276.023.467,81
Fondos en garantía	693.652,86
TOTAL	276.717.120,67

LUIS EDUARDO BARRIOS
Dir. Gral. Economico Financiero
U. N. P. S. J. B.

Dra. VANESA RAQUEL OLAR
Secretaria Administrativa
Universidad Nacional de la
Patagonia San Juan Bosco

Abog. Rubén Gustavo Fleitas
Rector
Universidad Nacional De La
Patagonia San Juan Bosco



UNIVERSIDAD NACIONAL DE LA PATAGONIA SAN JUAN BOSCO

NOTAS A LOS ESTADOS CONTABLES DEL BALANCE GENERAL

EJERCICIO CERRADO AL 31/12/2025

PASIVO NO CORRIENTE

Deudas A Largo Plazo

NOTA N° 12 OTRAS PREVISIONES A LARGO PLAZO Y RESERVAS TECNICAS :

PREVISION PARA JUICIOS: el saldo se compone de la siguiente manera:

GAMPO SA c/ Universidad según exp 4900	71.205,00
PREN SA c/Universidad Exp 48964 U\$S 49.417,00	937.934,66
PREN Expte 021048984/10	189.862,29
Marquez Da Rosa ,Daniel Elia c/ Delegar SRL Expte 49153	12.246,51
Aravena, Bautista y otros contra U.N.P.S.J.B. - Expte. N° 11048999/2010 (2)	276.569.099,92
Gutierrez,Graciela c/ FHCyS Expte N° 5645/2014	5.445,00
Alonso Honorarios abogados Expte N 11044738/2005	33.092,00
Zamora Herrera Yesica Vanina Honorarios Abogados	16.856,00
Honorarios Perito Contable de Juicio Padin Expte n 11048933/2010	6.000,00
ADOS -Expte N 13027213/2012	47.504,71
Honorarios Abog. Bco Chubut Expte 42112	100.000,00
Honorarios Juicio Bruno Sancci Expte 17834/22	1.045.310,00
	<hr/>
	279.034.556,09

(2) Causa: "ARAVENA, BAUTISTA Y OTROS c/U.N.P.S.J.B. s/CONTENCIOSO ADMINISTRATIVO-VARIOS" - Expte. 1104899/2010 . La Universidad interpuso recurso de queja ante la Corte Suprema de Justicia del Nación, que tramita bajo la caratula: "RECURSO QUEJA N° 1 - ARAVENA, BAUTISTA Y OTROS C/U.N.P.S.J.B. S/CONTENCIOSO ADMINISTRATIVO- VARIOS"; Expte. N° 11048999/2010, el que a la fecha no ha sido resuelto. El importe indicado resulta de la impugnación a la pericia realizada por el perito contador designado. A la fecha de cierre del presente no existe liquidación firme de las sumas adeudadas. Adicionalmente, se encuentra pendiente de resolución recurso administrativo interpuesto por 174 agentes no docentes de la Universidad, que tramita por expedientes CUDAP: EXP-SJB 95/2018 "S/ RECLAMO ADMINISTRATIVO POR LIQUIDACIÓN DE ADICIONAL POR ZONA DESFAVORABLE - CUDAP NOTA 5303/2018", y EXP-SJB 49/18 "S/ RECLAMO ADMINISTRATIVO POR LIQUIDACIÓN DE ADICIONAL POR ZONA DESFAVORABLE - CUDAP NOTA 2751/2018". La estimación contable de los presuntos créditos reclamados asciende al 31/12/2023 a la suma de \$ 276.569.099,62 (pesos doscientos setenta y seis millones quinientos, sesenta y nueve mil ,noventa y nueve con sesenta y dos), según información de Dirección de liquidaciones. Actualmente el expediente se encuentra en la CSJN, con dictamen de la Procuración General de la Nación ,de Octubre de 2020, a favor de los agravios vertidos por la Universidad,aconsejando la revocación de la sentencia de Cámara que hace lugar a la demanda, y por ende el rechazo de la misma"

NOTA N° 13 OTRAS PREVISIONES A LARGO PLAZO :

PREVISIÓN ACREEDORES LEY 23982: Se debe a la firma de ambas partes de formularios de Requerimientos de pagos, amparados por la Ley 23982 y normas complementarias, y la lista de acreedores es la siguiente:

ARO S.A. Cpde "R" 123/92	958,81
Rodríguez Carrera e Hijos S.A. Cpde "R" 131/93	3.748,95
Geosur S.A. Cpde "R" 133/93	53.215,46
Carballo Pedro Exp 7883/88	162.401,21
Arq. Graciela Galli CUDAP Exp148/09	56.548,16
	<hr/>
TOTAL	276.872,59

LUIS EDUARDO BARRIOS
Dir. Gral. Económico Financiero
UNPSJB

ra. VANESA RAQUEL CLAR
Secretaria Administrativa
Universidad Nacional de la
Patagonia San Juan Bosco

Abog. Rubén Gustavo Fleitas
Rector
Universidad Nacional De La
Patagonia San Juan Bosco



UNIVERSIDAD NACIONAL DE LA PATAGONIA SAN JUAN BOSCO

NOTAS A LOS ESTADOS CONTABLES DEL BALANCE GENERAL

EJERCICIO CERRADO AL 31/12/2025


NOTA N° 14 RESULTADO DEL EJERCICIO ANTERIORES


Saldo Ejercicio anterior	4.363.990.970,97
Incrementos	170.424,50
	<hr/>
Saldo del Ejercicio Actual	4.364.161.395,47

NOTA N° 15 RESULTADO DEL EJERCICIO

Ver cuadro de ESTADOS DE RECURSOS Y GASTOS CORRIENTES	1.379.060.830,00
	<hr/>
TOTAL	1.379.060.830,00


LUIS EDUARDO BARRIOS
Dir. Gral. Economico Financiero
U. N. P. S. J. B.


Srta. VANESA RAQUEL CLAR
Secretaria Administrativa
Universidad Nacional de la
Patagonia San Juan Bosco


Abog. Ruben Gustavo Fleitas
Rector
Universidad Nacional De La
Patagonia San Juan Bosco

SAF: 826

U.N.P.S.J.B.

Ejercicio: 2025

Fecha: 31/12/2025

Versión: 11

Estado de Recursos y Gastos		
Cuenta Contable	Descripción	Ejercicio Actual
050000000000	INGRESOS	71.592.156.581,66
050100000000	INGRESOS CORRIENTES	71.592.156.581,66
050101000000	INGRESOS TRIBUTARIOS	0,00
050101010000	IMPUESTOS DIRECTOS	0,00
050101020000	IMPUESTOS INDIRECTOS	0,00
050102000000	CONTRIBUCIONES A LA SEGURIDAD SOCIAL	0,00
050102010000	CONTRIBUCIONES A LA SEGURIDAD SOCIAL	0,00
050102090000	OTRAS CONTRIBUCIONES	0,00
050103000000	INGRESOS NO TRIBUTARIOS	117.864.365,29
050103010000	TASAS	117.864.365,29
050103020000	DERECHOS	0,00
050103090000	OTROS NO TRIBUTARIOS	0,00
050104000000	VTA DE BS Y SERV DE LAS ADM PUBLICAS	2.097.562.730,01
050104010000	VENTA DE BIENES	987.831,22
050104020000	PRESTACION DE SERVICIOS	2.096.574.898,79
050105000000	RENTAS DE LA PROPIEDAD	317.721.277,27
050105010000	INTERESES POR INVERS.FINANC	317.721.277,27
050105020000	DIVIDENDOS	0,00
050105030000	ARRENDAMIENTOS DE TIERRAS Y TERRNOS	0,00
050105040000	DERECHOS SOBRE BIENES INTANGIBLES	0,00
050106000000	TRNSFERENCIAS RECIBIDAS	69.057.014.893,19
050106010000	TRANSFERENCIAS DEL SECTOR PRIVADO	0,00
050106020000	TR CORRIENTES DEL SECTOR PUBLICO	69.057.014.893,19
050106030000	TRANSFERENCIAS DEL SECTOR EXTERNO	0,00
050107000000	CONTRIBUCIONES RECIBIDAS	0,00
050107010000	CONTRIBUCIONES DE LA ADM CENTRAL	0,00
050107020000	CONTRIB DE LOS ORG DESCENTRALIZADOS	0,00
050107030000	CONTRIB DE LOS ORG DE SEGURIDAD SOCIAL	0,00
050109000000	OTROS INGRESOS	1.993.315,90
050109010000	DIFERENCIA DE CAMBIO	1.993.315,90
050109020000	DIFERENCIA DE COTIZACION	0,00
050109030000	RESULTADO POR EXPOSICION A LA INFLACION	0,00
050109040000	RESULTADO POR TENENCIA	0,00
050109090000	OTROS	0,00


LOS EDUARDO BARRIOS
Dir. Genl. Economico Financiero
U. N. P. S. J. B.


WENESA RAQUEL CLAR
Secretaria Administrativa
Universidad Nacional de la
Patagonia San Juan Bosco

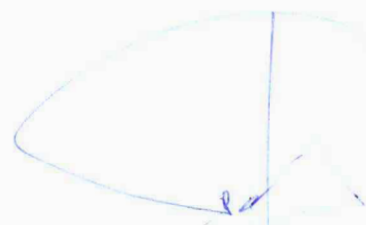
Abog. Rubén Gustavo Fleitas
Rector
Universidad Nacional De La
Patagonia San Juan Bosco

Estado de Recursos y Gastos

Cuenta Contable	Descripción	Ejercicio Actual
060000000000	GASTOS	70213095751,74
060100000000	GASTOS CORRIENTES	70213095751,74
060101000000	GASTOS DE CONSUMO	69963553789,56
060101010000	REMUNERACIONES	64702259093,66
060101020000	BIENES Y SERVICIOS	4988397341,61
060101030000	IMPUESTOS INDIRECTOS	0
060101040000	AMORTIZACION	272897354,29
060101050000	CUENTAS INCOBRABLES	0
060101060000	PERDIDA POR AUTOSEGURO, RES TEC Y OTRAS	0
060102000000	RENTAS DE LA PROPIEDAD	281719,62
060102010000	INTERESES	281719,62
060102020000	ARRENDAMIENTOS DE TIERRAS Y TERRENOS	0
060102030000	DERECHOS SOBRE BIENES INMATERIALES	0
060103000000	PRESTACIONES DE LA SEGURIDAD SOCIAL	0
060104000000	COSTO DE VTA DE BS Y SERVICIOS DE ADM PU	0
060104010000	COSTO DE VENTAS DE BIENES	0
060104020000	COSTO DE PRESTACION DE SERVICIOS	0
060105000000	TRANSFERENCIAS OTORGADAS	249260242,56
060105010000	TRASFERENCIAS AL SECTOR PRIVADO	244794518,89
060105020000	TRANSFERENCIAS CTES AL SECTOR PUBLICO	4465723,67
060105030000	TRANSFERENCIAS AL SECTOR EXTERNO	0
060106000000	CONTRIBUCIONES OTORGADAS	0
060106010000	CONTRIBUCIONES A LA ADM CENTRAL	0
060106020000	CONTRIBUCIONES A ORG DESCENTRALIZADOS	0
060106030000	CONTRIBUCIONES A ORG DE SEGURIDAD SOCIAL	0
060109000000	OTRAS PERDIDAS	0
060109010000	DIFERENCIA DE CAMBIO	0
060109020000	DIFERENCIA DE COTIZACION	0
060109030000	PERDIDAS POR JUICIOS	0
060109040000	RESULTADO POR EXPOSICION A LA INFLACION	0
060109050000	RESULTADO POR TENENCIA	0
060109090000	OTRAS	0
AHORRO \ DESAHO	AHORRO \ DESAHO DE LA GESTION	1379060829,92


LUIS EDUARDO BARRIOS
 Dir. Gral. Economico Financiero
 U. N. P. S. J. B.


Dra. VANESA RAQUEL CLAR
 Secretaria Administrativa
 Universidad Nacional de la
 Patagonia San Juan Bosco


Abog. Rubén Gustavo Fleitas
 Rector
 Universidad Nacional De La
 Patagonia San Juan Bosco

Estado de Evolucion del Patrimonio Neto

CONCEPTO	CAPITAL INSTITUCIONAL	AJUSTE DE CAPITAL INSTITUC.	VARIAC. PATRIM. DE ORGAN. DESCENTR.	TRANSF. Y CONTRIBUC DE CAPITAL RECIBIDAS	AJUSTE DE TRANSF. CONTRIB. DE CAP. REC. DE EJERC. ANTERIORES	RESULTADOS DEL EJERC. ANTERIORES	RESULTADO DEL EJERCICIO	TOTAL	PATRIMONIO INSTITUCIONAL
Saldos al inicio del ejercicio	0,00	0,00	0,00	0,00	0,00	0,00	0,00	0,00	0,00
- S/estados contables del ej anterior	7.496.226,33	-23.393.407,23	24.939.195,40	487.741.327,32	0,00	4.363.990.970,97	0,00	4.363.990.970,97	4.860.774.312,79
- Modificacion del saldo (Nota)	0,00	0,00	0,00	0,00	0,00	0,00	0,00	0,00	0,00
Saldos modif. al inicio del ejercicio	7.496.226,33	-23.393.407,23	24.939.195,40	487.741.327,32	0,00	4.363.990.970,97	0,00	4.363.990.970,97	4.860.774.312,79
Incremento del ejercicio	0,00	0,00	0,00	52.323.478,00	0,00	429.387.485,50	0,00	429.387.485,50	481.710.963,50
Disminuciones del ejercicio	0,00	0,00	0,00	0,00	0,00	-429.217.061,00	0,00	-429.217.061,00	-429.217.061,00
Reexpr. Saldos iniciales a moneda de cierre	0,00	0,00	0,00	0,00	0,00	0,00	0,00	0,00	0,00
Resultado del Ejercicio	0,00	0,00	0,00	0,00	0,00	0,00	1.379.060.829,92	1.379.060.829,92	1.379.060.829,92
Saldos al cierre del ejercicio	7.496.226,33	-23.393.407,23	24.939.195,40	540.064.805,32	0,00	4.364.161.395,47	1.379.060.829,92	5.743.222.225,39	6.292.329.045,21

LUIS EDUARDO BARRIOS
 Dir. Gral. Economico Financiero
 U. N. P. S. J. B.

Lra. VANESA RAQUEL CIAR
 Secretaria Administrativa
 Universidad Nacional de la
 Patagonia San Juan Bosco

Abog. Rubén Gustavo Fleitas
 Rector
 Universidad Nacional De La
 Patagonia San Juan Bosco

SAF: 826

U.N.P.S.J.B.

Ejercicio: 2025

Fecha: 31/12/2025

Versión: 11

Estado de Origenes y Aplicaciones de Fondos	
Descripcion	Importe
SALDO INICIAL DE DISPONIBILIDADES	4.012.302.228,01
ORIGEN DE LOS FONDOS	0,00
FLUJO ANUAL	1.651.950.600,88
Ahorro/desahorro de la gestión	1.379.060.829,92
Variación de provisiones y reservas técnicas	0,00
Amortizaciones del ejercicio	272.889.770,96
PATRIMONIO	52.493.902,50
Incremento de Capital Fiscal	0,00
Transferencias de Capital del Sector Público Nacional	52.323.478,00
Ajuste de Resultados de Ejercicios Anteriores	170.424,50
Variaciones Patrimoniales Resolucion S.H. N° 47/97	0,00
Variaciones Patrimoniales Decision Administrativa N° 56/99	0,00
VARIACIÓN DE ACTIVOS	111.495.783,73
Disminución de Activos Corrientes	111.495.783,73
Financieros	111.495.783,73
Inversiones Financieras	111.495.783,73
Créditos	0,00
Otros Activos	0,00
Reales	0,00
Bienes de cambio	0,00
Bienes de consumo	0,00
Disminución de Activos no Corrientes	0,00
Financieros	0,00
Inversiones financieras	0,00
Créditos	0,00
Aportes y Participaciones de Capital	0,00
Otros Activos a largo plazo	0,00
Reales	0,00
Bienes de Uso	0,00
Bienes Inmateriales	0,00
Otros Activos a largo plazo	0,00
VARIACIÓN DE PASIVOS	728.707.413,37
Incremento de Pasivos Corrientes	728.707.413,37
Deudas	497.137.982,29
Fondos de terceros y en garantía	231.569.431,08
Pasivos diferidos	0,00
Previsiones	0,00
Deuda documentada a pagar	0,00
Otros pasivos	0,00
Porción Corriente de los pasivos no corrientes	0,00
Incremento Pasivos no Corrientes	0,00

EDUARDO BARRIOS
Secretario Económico Financiero
U.N.P.S.J.B.

Gra. VANESIA RAQUEL CLAR
Secretaria Administrativa
Universidad Nacional de la
Patagonia San Juan Bosco

Abog. Rubén Gustavo Fleitas
Rector
Universidad Nacional De La
Patagonia San Juan Bosco

Descripcion	Importe
Deudas	0,00
Deuda documentada a pagar	0,00
Deuda pública	0,00
Prestamos	0,00
Pasivos diferidos a largo plazo	0,00
Previsiones	0,00
Otros pasivos a largo plazo	0,00
TOTAL ORIGEN DE FONDOS	2.544.655.283,81
APLICACIÓN DE FONDOS	0,00
PATRIMONIO	0,00
Reducciones de Capital y de Resultados de Ejercicios Anteriores	0,00
Reducción de Transferencias y Contribuciones de Capital	0,00
Variaciones Patrimoniales Resolucion S.H. N° 47/97	0,00
Variaciones Patrimoniales Decision Administrativa N° 56/99	0,00
VARIACIÓN DE ACTIVOS	2.944.530.940,13
Incremento de Activos Corrientes	2.179.519.252,30
Financieros	2.179.519.252,30
Inversiones Financieras	0,00
Créditos	2.179.519.252,30
Otros Activos	0,00
Reales	0,00
Bienes de cambio	0,00
Bienes de consumo	0,00
Incremento de Activos no Corrientes	765.011.687,83
Financieros	0,00
Inversiones financieras	0,00
Créditos	0,00
Aportes y Participaciones de Capital	0,00
Otros Activos a largo plazo	0,00
Reales	765.011.687,83
Bienes de Uso	765.011.687,83
Bienes Inmateriales	0,00
Otros Activos a largo plazo	0,00
VARIACIÓN DE PASIVOS	2.226.273,42
Disminución de Pasivos Corrientes	0,00
Deudas	0,00
Deuda documentada	0,00
Fondos de terceros y en garantía	0,00
Pasivos diferidos	0,00
Previsiones	0,00
Porción Corriente de los pasivos no corrientes	0,00
Otros Pasivos	0,00
Disminución de Pasivos no Corrientes	2.226.273,42
Deudas	2.226.273,42
Deuda documentada	0,00
Deuda pública	0,00
Pasivos Diferidos a largo plazo	0,00
Previsiones	0,00
Préstamos a largo plazo	0,00
Otros pasivos a largo plazo	0,00
TOTAL APLICACIÓN DE FONDOS	2.946.757.213,55
SALDO FINAL DE DISPONIBILIDADES	3.610.200.298,27
CONTROL	0,00

LUIS EDUARDO BARRIOS
Dir. Gral. Economico Financiero
U. N. P. S. J. B.

VANESA RIQUEL CLAR
Secretaria Administrativa
Universidad Nacional de la
Patagonia San Juan Bosco

Abog. Ruben Gustavo Fleitas
Rector
Universidad Nacional De La
Patagonia San Juan Bosco

ESTADO DE LA DEUDA PÚBLICA INDIRECTA
EJERCICIO FISCAL 2025

SAF - Cód.	SAF - Denominación
826	UNIVERSIDAD NACIONAL DE LA PATAGONIA SAN JUAN BOSCO

DENOMINACIÓN DE LA OBLIGACIÓN				SALDO AL INICIO DEL EJERCICIO DEL CAPITAL				MOVIMIENTOS DEL EJERCICIO											INTERESES EN PESOS DEL EJERCICIO			GASTOS Y COMISIONES		SALDOS DEL CAPITAL AL CIERRE DEL EJERCICIO				
				SDO. CIERRE EJER. ANT.	DIFERENCIA DE CAMBIO	NVO. SALDO INIC. EJER.	PRESUPUESTARIOS	EXTRAPRESUPUESTARIOS	DIFERENCIA DE CAMBIO	TOTAL DESEMBOLSOS	PRESUPUESTARIAS	EXTRAPRESUPUESTARIAS	DIFERENCIA DE CAMBIO	TOTAL PRINCIPAL	VENCIDOS	A VENCER	DEVENG.	PAG.	EN PESOS	EN ME.								
ENTIDAD	TIPO Y N°	SIGADE N°	MONEDA	EN PESOS	ME	EN PESOS	ME	EN PESOS	ME	EN PESOS	ME	EN PESOS	ME	EN PESOS	ME	EN PESOS	ME	EN PESOS	ME	IMPAGOS	PAGADOS	VENCER	DEVENG.	PAG.	EN PESOS	EN ME.		
						0,00																				0,00		
						0,00																					0,00	
						0,00																					0,00	
						0,00																					0,00	
						0,00																					0,00	
						0,00																					0,00	
						0,00																					0,00	
						0,00																					0,00	
						0,00																					0,00	
						0,00																					0,00	
						0,00																					0,00	
						0,00																					0,00	
						0,00																					0,00	
						0,00																					0,00	
						0,00																					0,00	
						0,00																					0,00	
						0,00																					0,00	
						0,00																					0,00	
						0,00																					0,00	
						0,00																					0,00	
						0,00																					0,00	
						0,00																					0,00	
						0,00																					0,00	
						0,00																					0,00	
						0,00																					0,00	
						0,00																					0,00	
						0,00																					0,00	
						0,00																					0,00	
						0,00																					0,00	
						0,00																					0,00	
						0,00																					0,00	
						0,00																					0,00	
						0,00																					0,00	
						0,00																					0,00	
						0,00																					0,00	
						0,00																					0,00	
						0,00																					0,00	
						0,00																					0,00	
						0,00																					0,00	
						0,00																					0,00	
						0,00																					0,00	
						0,00																					0,00	
						0,00																					0,00	
						0,00																					0,00	
						0,00																					0,00	
						0,00																					0,00	
						0,00																					0,00	
						0,00																					0,00	
						0,00																					0,00	
						0,00																					0,00	
						0,00																					0,00	
						0,00																					0,00	
						0,00																					0,00	
						0,00																					0,00	
						0,00																					0,00	
						0,00																					0,00	
						0,00																					0,00	
						0,00																					0,00	
						0,00																					0,00	
						0,00																					0,00	
						0,00																					0,00	
						0,00																					0,00	
						0,00																					0,00	
						0,00																					0,00	
						0,00																					0,00	
						0,00																					0,00	
						0,00																					0,00	
						0,00																					0,00	
						0,00																					0,00	
						0,00																					0,00	
						0,00																					0,00	
						0,00																					0,00	
						0,00																					0,00	
						0,00																					0,00	
						0,00																					0,00	
						0,00																					0,00	
						0,00																					0,00	
						0,00																					0,00	
						0,00																					0,00	
						0,00																					0,00	
						0,00																					0,00	
						0,00																					0,00	
						0,00																					0,00	
						0,00																					0,00	
						0,00																					0,00	
						0,00																					0,00	
						0,00																					0,00	
						0,00																					0,00	
						0,00				</																		

**DETALLE DE CRÉDITOS Y DEUDAS
CON ORGANISMOS DE LA ADMINISTRACIÓN NACIONAL
EJERCICIO FISCAL : 2025**

DATOS GENERALES

Servicio Administrativo-Financiero

Código: **826**

Descripción: **UNIVERSIDAD NACIONAL DE LA PATAGONIA SAN JUAN BOSCO**

Responsables para evacuar consultas acerca del cuadro

1	<i>Apellido y Nombres</i>	Carlin Mariela
	<i>Cargo</i>	Directora de Contabilidad
	<i>Teléfono(s) / Interno</i>	02974557856 int 123
	<i>e-Mail</i>	mcarlin@unpata.edu.ar
2	<i>Apellido y Nombres</i>	Barrios Luis
	<i>Cargo</i>	Director General Económico Financiero
	<i>Teléfono(s) / Interno</i>	02974557856 int 123
	<i>e-Mail</i>	lbarrios@unpata.edu.ar
3	<i>Apellido y Nombres</i>	Pereira Ricardo Javier
	<i>Cargo</i>	Jefe Departamento Balance
	<i>Teléfono(s) / Interno</i>	02974557856 int 123
	<i>e-Mail</i>	rpereyra@unpata.edu.ar

FIRMA

LUIS EDUARDO BARRIOS
Dir. Gral. Economico Financiero
U. N. P. S. J. B.

FIRMA

Dr. VANESA RAQUEL CLAR
Secretaria Administrativa
Universidad Nacional de la
Patagonia San Juan Bosco

FIRMA

Abog. Rubén Gustavo Fleitas
Rector
Universidad Nacional De La
Patagonia San Juan Bosco

DETALLE DE CRÉDITOS Y DEUDAS CON ORGANISMOS DE LA ADMINISTRACIÓN NACIONAL
EJERCICIO FISCAL : 2025
DETALLE DE CRÉDITOS AL 31 DE DICIEMBRE DEL EJERCICIO QUE SE CIERRA

SAF-COD		SAF - DENOMINACIÓN								
826		UNIVERSIDAD NACIONAL DE LA PATAGONIA SAN JUAN BOSCO								
CÓDIGO ORGANISMOS	FECHA DE ORIGEN	SALDO AL INICIO	PRESUPUESTARIO		NO PRESUPUESTARIO		SALDO AL CIERRE	M.E. (1)	CONCEPTO	NORMA LEGAL
			INCREMENTOS	DISMINUCIONES	INCREMENTOS	DISMINUCIONES				
999					118.487.200,00		118.487.200,00		Asignac. Fondos Juegos Universitarios Argentina JUAR 2024	SMCH 1022/2024
999					1.563.239,00		1.563.239,00		Licenciatura en Criminalística	SMCH 1436/2025
999					928.676,00		928.676,00		Implem. 5to AÑO CARRERA DE MEDICINA	SMCH 0816/2025
999					4.310.492,00		4.310.492,00		Carrera Licenciatura Enfermería	SMCH 1120/2024
999					780.323,00		780.323,00		Fortalecimiento Escuelas de Educacion Profesional	SMCH 0910/2025
999					1.032.387,00		1.032.387,00		Progr. Fortalecimiento De Espacios Simulación Clínica	SMCH 1301/2025
999					5.343.707.308,00		5.343.707.308,00		Gts. En personal -Arca- Gts Funcionam e increm sal. Dic/25	SMCH 1727/2025
999					760.621.980,00		760.621.980,00		Refuerzo de Gastos de Funcionamiento Oct Nov Dic 2025	SMCH 1766/2025
999					120.456.470,00		120.456.470,00		Integr. De las Política Publ. Y Planif de Cs Forenses y Crimin.	SMCH 1685/2025
		0								
TOTALES		-	-	-	6.351.888.075,00	-	6.351.888.075,00			

Observaciones: (1) Los movimientos y saldos expuestos en el presente Cuadro se hallan expresados en moneda de curso legal "Pesos", siendo esa la moneda de origen, excepto en los casos en que se referencia con "x" la columna moneda extranjera "ME", debiendo constar su desagregación en nota anexa al presente.

Se certifica que se ha tenido a la vista la documentación de respaldo.

FIRMA

LUIS EDUARDO BARRIOS
Dir. Gral. Economico Financiero
U. N. P. S. J. B.

FIRMA

Jra VANESA RAQUEL CLAR
Secretaria Administrativa
Universidad Nacional de la
Patagonia San Juan Bosco

FIRMA

Abog. Rubén Gustavo Fleitas
Rector
Universidad Nacional De La
Patagonia San Juan Bosco

Compatibilidad de Estados Contables					
Concepto	Balance Gral. inic Ej.	Flujo Presupuestario	Flujo no Presupuestario	Flujos Totales	Balance Gral
ACTIVO CORRIENTE	8.843.778.819,18	5.966.626.721,20	-4.300.705.182,37	1.665.921.538,83	10.509.700.358,01
DISPONIBILIDADES	4.012.302.228,01	-172.739.453,57	-229.362.476,17	-402.101.929,74	3.610.200.298,27
Disponibilidades brutas	4.012.302.228,01	-172.739.453,57	-229.362.476,17	-402.101.929,74	3.610.200.298,27
(Previsiones)	0,00	0,00	0,00	0,00	0,00
INVERSIONES FINANCIERAS	429.217.061,00	0,00	-111.495.783,73	-111.495.783,73	317.721.277,27
Inversiones financieras (brutas)	429.217.061,00	0,00	-111.495.783,73	-111.495.783,73	317.721.277,27
(Previsiones)	0,00	0,00	0,00	0,00	0,00
CRÉDITOS	4.402.259.530,17	6.139.366.174,77	-3.959.846.922,47	2.179.519.252,30	6.581.778.782,47
Créditos (brutos)	4.402.259.530,17	6.139.366.174,77	-3.959.846.922,47	2.179.519.252,30	6.581.778.782,47
(Previsiones)	0,00	0,00	0,00	0,00	0,00
BIENES DE CAMBIO	0,00	0,00	0,00	0,00	0,00
BIENES DE CONSUMO	0,00	0,00	0,00	0,00	0,00
OTROS ACTIVOS	0,00	0,00	0,00	0,00	0,00
ACTIVO NO CORRIENTE	1.094.093.629,71	765.011.687,83	-272.897.354,29	492.114.333,54	1.586.207.963,25
CRÉDITOS A LARGO PLAZO	0,00	0,00	0,00	0,00	0,00
Créditos (brutos)	0,00	0,00	0,00	0,00	0,00
(Previsiones)	0,00	0,00	0,00	0,00	0,00
INVERSIONES FINANCIERAS A LARGO PLAZO	0,00	0,00	0,00	0,00	0,00
Inversiones financieras (brutas)	0,00	0,00	0,00	0,00	0,00
(Previsiones)	0,00	0,00	0,00	0,00	0,00
BIENES DE USO	1.094.101.213,04	765.011.687,83	-272.889.770,96	492.121.916,87	1.586.223.129,91
Bienes de uso (brutos)	1.531.987.678,01	765.011.687,83	0,00	765.011.687,83	2.296.999.365,84
(Depreciaciones acumuladas de bienes de uso)	-437.886.464,97	0,00	-272.889.770,96	-272.889.770,96	-710.776.235,93
BIENES INMATERIALES	-7.583,33	0,00	-7.583,33	-7.583,33	-15.166,66
Activos intangibles	-7.583,33	0,00	0,00	0,00	-7.583,33
(Amortizaciones acumuladas de bienes inmateriales)	0,00	0,00	-7.583,33	-7.583,33	-7.583,33
OTROS ACTIVOS A LARGO PLAZO	0,00	0,00	0,00	0,00	0,00
PASIVO CORRIENTE	4.795.560.434,00	5.173.463.935,71	-4.444.756.522,34	728.707.413,37	5.524.267.847,37
DEUDAS	4.750.412.744,41	5.173.463.935,71	-4.676.325.953,42	497.137.982,29	5.247.550.726,70
DEUDA DOCUMENTADA A PAGAR	0,00	0,00	0,00	0,00	0,00
INTERESES A DEVENGAR	0,00	0,00	0,00	0,00	0,00
PORCIÓN CORRIENTE DE PASIVOS NO CORRIENTES	0,00	0,00	0,00	0,00	0,00
PASIVOS DIFERIDOS	0,00	0,00	0,00	0,00	0,00
PREVISIONES	0,00	0,00	0,00	0,00	0,00
FONDOS DE TERCEROS Y EN GARANTIA	45.147.689,59	0,00	231.569.431,08	231.569.431,08	276.717.120,67
OTROS PASIVOS	0,00	0,00	0,00	0,00	0,00
PASIVO NO CORRIENTE	281.537.702,10	0,00	-2.226.273,42	-2.226.273,42	279.311.428,68
DEUDAS A LARGO PLAZO	2.226.273,42	0,00	-2.226.273,42	-2.226.273,42	0,00
DEUDA DOCUMENTADA A PAGAR A LARGO PLAZO	0,00	0,00	0,00	0,00	0,00
DEUDA PUBLICA	0,00	0,00	0,00	0,00	0,00
PRÉSTAMOS A LARGO PLAZO	0,00	0,00	0,00	0,00	0,00
PASIVOS DIFERIDOS A LARGO PLAZO	0,00	0,00	0,00	0,00	0,00
PREVISIONES A LARGO PLAZO Y RESERVAS TÉCNICAS	279.311.428,68	0,00	0,00	0,00	279.311.428,68
INTERESES A DEVENGAR A LARGO PLAZO	0,00	0,00	0,00	0,00	0,00
OTROS PASIVOS A LARGO PLAZO	0,00	0,00	0,00	0,00	0,00

LUIS EDUARDO BARRIOS
 Dir. Gral. Economico Financiero
 U. N. P. S. J. B.

Dr. VANESSA RAQUEL CLAR
 Secretaria Administrativa
 Universidad Nacional de la
 Patagonia San Juan Bosco

Abog. Rubén Gustavo Fleitas
 Rector
 Universidad Nacional De La
 Patagonia San Juan Rosco

PATRIMONIO INSTITUCIONAL	4.860.774.312,79	1.558.174.473,32	-126.619.740,90	1.431.554.732,42	6.292.329.045,21
CAPITAL INSTITUCIONAL	7.496.226,33	0,00	0,00	0,00	7.496.226,33
AJUSTE DEL CAPITAL INSTITUCIONAL	-23.393.407,23	0,00	0,00	0,00	-23.393.407,23
TRANSFERENCIAS Y CONTRIBUCIONES DE CAPITAL	487.741.327,32	52.323.478,00	0,00	52.323.478,00	540.064.805,32
AJUSTE DE TRANSFERENCIAS Y CONTRIBUCIONES DE CAPITAL	0,00	0,00	0,00	0,00	0,00
RESULTADO DE LA CUENTA CORRIENTE	4.363.990.970,97	1.505.850.995,32	-126.619.740,90	1.379.231.254,42	5.743.222.225,39
Resultado de ejercicios anteriores	4.363.990.970,97	0,00	170.424,50	170.424,50	4.364.161.395,47
Resultado del período	0,00	1.505.850.995,32	-126.790.165,40	1.379.060.829,92	1.379.060.829,92
Ingresos corrientes	0,00	71.450.195.520,61	141.961.061,05	71.592.156.581,66	71.592.156.581,66
Ingresos tributarios	0,00	0,00	0,00	0,00	0,00
Contribuciones a la Seguridad Social	0,00	0,00	0,00	0,00	0,00
Ingresos no tributarios	0,00	117.864.365,29	0,00	117.864.365,29	117.864.365,29
Venta de bienes de las administraciones públicas	0,00	987.831,22	0,00	987.831,22	987.831,22
Prestación de servicios de las administraciones públicas	0,00	1.910.248.014,40	186.326.884,39	2.096.574.898,79	2.096.574.898,79
Rentas de la propiedad	0,00	364.080.416,51	-46.359.139,24	317.721.277,27	317.721.277,27
Transferencias recibidas	0,00	69.057.014.893,19	0,00	69.057.014.893,19	69.057.014.893,19
Contribuciones recibidas	0,00	0,00	0,00	0,00	0,00
Otros ingresos	0,00	0,00	1.993.315,90	1.993.315,90	1.993.315,90
Resultado por exposición a la inflación	0,00	0,00	0,00	0,00	0,00
Resultado por tenencia	0,00	0,00	0,00	0,00	0,00
Gastos corrientes	0,00	69.944.344.525,29	268.751.226,45	70.213.095.751,74	70.213.095.751,74
Gastos de consumo	0,00	69.691.612.947,36	271.940.842,20	69.963.553.789,56	69.963.553.789,56
Rentas de la propiedad	0,00	3.471.335,37	-3.189.615,75	281.719,62	281.719,62
Prestaciones de la Seguridad Social	0,00	0,00	0,00	0,00	0,00
Costo de venta de bienes de las administraciones públicas	0,00	0,00	0,00	0,00	0,00
Costo de prestación de servicios de las administraciones públicas	0,00	0,00	0,00	0,00	0,00
Transferencias otorgadas	0,00	249.260.242,56	0,00	249.260.242,56	249.260.242,56
Contribuciones otorgadas	0,00	0,00	0,00	0,00	0,00
Otras pérdidas	0,00	0,00	0,00	0,00	0,00
Resultado por exposición a la inflación	0,00	0,00	0,00	0,00	0,00
Resultado por tenencia	0,00	0,00	0,00	0,00	0,00
VARIACIONES PATRIMONIALES DE LOS ORGANISMOS	24.939.195,40	0,00	0,00	0,00	24.939.195,40
CONTROL	0,00	0,00	0,00	0,00	0,00

LUIS EDUARDO BARRIOS
 Dir. Gral. Económico Financiero
 U. N. P. S. J. B.

DR. VANESA RAQUEL CLAR
 Secretaria Administrativa
 Universidad Nacional de la
 Patagonia San Juan Bosco

Abog. Rubén Gustavo Fleitas
 Rector
 Universidad Nacional De La
 Patagonia San Juan Bosco

N° y DENOMINACIÓN DEL ENTE: 826 UNIVERSIDAD NACIONAL DE LA PATAGONIA SAN JUAN BOSCO

FECHA: 31/12/2025

InversionesFinancieras@mecon.gov.ar

Cuadro 15

N° DE TRIMESTRE: 4° (CUARTO)

DENOMINACIÓN Y CARACTERÍSTICAS DE LOS VALORES	ENTIDAD BANCARIA	F.F.	CUENTA		MONEDA	VALOR DE LIBROS	N° NOTA	8. INFORMACIÓN DEL TRIMESTRE N°			
			CUT/No CUT	N°				SALDO AL INICIO (\$)	INCREMENTOS (\$)	DISMINUCIONES (\$)	SALDO AL CIERRE (\$)
1	2	3	4		5	6	7				
Inversiones Corrientes											
1121 - Inversiones temporarias	Banco Patagonia	12	N/C	100010968	pesos	130.616.778	3	9.934.247	120.682.531	-	130.616.778
1121 - Inversiones temporarias	Banco Nación	12	CUT	20820047-37	pesos	150.401.286	3	165.711.971	-	15.310.685	150.401.286
1121 - Inversiones temporarias	Banco Nación	12	N/C	20820062-40	pesos	9.986.707	3	14.745.612	-	4.758.905	9.986.707
1121 - Inversiones temporarias	Banco Nación	12	N/C	20820113-05	pesos	10.877.808	3	16.672.329	-	5.794.521	10.877.808
1121 - Inversiones temporarias	Banco Nación	12	N/C	52420069-42	pesos	7.739.996	3	5.135.918	2.604.078	-	7.739.996
1121 - Inversiones temporarias	Banco Nación	12	N/C	25320034-09	pesos	5.455.883	3	4.946.162	509.721	-	5.455.883
1121 - Inversiones temporarias	Banco Nación	12	N/C	41620020-89	pesos	87.563	3	87.563	-	-	87.563
1121 - Inversiones temporarias	Banco Nación	12	N/C	20820061-37	pesos	2.555.256	3	3.424.434	-	869.178	2.555.256
Subtotal						317.721.277		220.658.236	123.796.329	26.733.289	317.721.277
Inversiones No Corrientes											
Subtotal											
Total General						317.721.277		220.658.236	123.796.329	26.733.289	317.721.277

LUIS EDUARDO BARRIOS
Jr. Gral. Económico Financiero
U. N. P. S. J. B.

VANESA RAQUEL CLAR
Secretaria Administrativa
Universidad Nacional de la
Patagonia San Juan Bosco

Firma de autoridad

Abog. Rubén Gustavo Fleitas
Rector
Universidad Nacional De La
Patagonia San Juan Bosco

CUENTA AHORRO-INVERSION-FINANCIAMIENTO

CONSOLIDADO:		- En Pesos -		
CONCEPTO		RECAUDADO/ DEVENGADO PRESUPUESTARIO	RECAUDADO/ DEVENGADO NO PRESUPUESTARIO	RECAUDADO/ DEVENGADO TOTAL
I-	INGRESOS CORRIENTES	71.450.195.520,61	141.961.061,05	71.592.156.581,66
	- Ingresos no Tributarios	117.864.365,29	0,00	117.864.365,29
	- Ventas de Bs. y Serv. de las Adm. Pub.	1.911.235.845,62	186.326.884,39	2.097.562.730,01
	- Rentas de la Propiedad	364.080.416,51	-46.359.139,24	317.721.277,27
	- Transferencias Corrientes	69.057.014.895,19	0,00	69.057.014.895,19
	Del Sector Privado	0,00	0,00	0,00
	Del Sector Público	69.057.014.895,19	0,00	69.057.014.895,19
	De la Administración Nacional (ver Cuadro 10.1.1)	69.024.308.417,00	0,00	69.024.308.417,00
	Del Tesoro Nacional	0,00	0,00	0,00
	De Crédito Externo	0,00	0,00	0,00
	Otras Fuentes de Financiamiento	0,00	0,00	0,00
	Del Sector Público Empresarial	32.706.476,19	0,00	32.706.476,19
	De provincias y municipios	0,00	0,00	0,00
	Del Sector externo	0,00	1.993.315,90	1.993.315,90
	- Otros	0,00	0,00	0,00
II-	GASTOS CORRIENTES	69.944.344.525,29	268.751.226,45	70.213.095.751,74
	- Gastos de Consumo	69.691.612.947,36	271.940.842,20	69.963.553.789,56
	- Remuneraciones	64.702.259.093,66	0,00	64.702.259.093,66
	- Bienes y Servicios	4.989.353.853,70	-956.512,09	4.988.397.341,61
	- Variación de Existencias	0,00	0,00	0,00
	- Depreciaciones y Amortizaciones	0,00	272.897.354,29	272.897.354,29
	- Otros Gastos	0,00	0,00	0,00
	- Rentas de la Propiedad	3.471.335,37	-3.189.615,75	281.719,62
	- Intereses	3.471.335,37	-3.189.615,75	281.719,62
	- Otras Rentas	0,00	0,00	0,00
	- Otros Gastos Corrientes	0,00	0,00	0,00
	- Transferencias Corrientes	249.260.242,56	0,00	249.260.242,56
	- Al Sector Privado	244.794.518,89	0,00	244.794.518,89
	- Al Sector Público	4.465.723,67	0,00	4.465.723,67
	- Al Sector Externo	0,00	0,00	0,00
III-	RESULTADO ECONOMICO (I-II)	1.505.850.995,32	-126.790.165,40	1.379.060.829,92
IV-	RECURSOS DE CAPITAL	52.323.478,00	306.674.972,50	358.998.450,50
	- Recursos Propios de Capital	0,00	306.674.972,50	306.674.972,50
	- Ventas de Activos	0,00	0,00	0,00
	- Disminución de Existencias	0,00	33.777.618,21	33.777.618,21
	- Incremento de las Depreciaciones y Amortizaciones Acumuladas	0,00	272.897.354,29	272.897.354,29
	- Transferencias de Capital	52.323.478,00	0,00	52.323.478,00
	Del Sector Privado	0,00	0,00	0,00
	Del Sector Público	52.323.478,00	0,00	52.323.478,00
	De la Administración Nacional	0,00	0,00	0,00
	Del Sector Público Empresarial	0,00	0,00	0,00
	De provincias y municipios	0,00	0,00	0,00
	Del Sector externo	0,00	0,00	0,00
	- Disminución de la Inv. Financiera	0,00	0,00	0,00
	- Venta de Acciones y Participaciones de Capital	0,00	0,00	0,00
V-	GASTOS DE CAPITAL	765.011.687,83	33.777.618,21	798.789.306,04
	- Inversión Real Directa	765.011.687,83	33.777.618,21	798.789.306,04
	- Incremento de Existencias	0,00	0,00	0,00
	- Otras Inversiones Reales Directas	765.011.687,83	33.777.618,21	798.789.306,04
	- Transferencias de Capital	0,00	0,00	0,00
	- Al Sector Privado	0,00	0,00	0,00
	- Al Sector Público	0,00	0,00	0,00
	- Al Sector Externo	0,00	0,00	0,00
	- Inversión Financiera	0,00	0,00	0,00
VI-	TOTAL RECURSOS (I+IV)	71.502.518.998,61	448.636.033,55	71.951.155.032,16
VII-	TOTAL GASTOS (II+V)	70.709.356.213,12	302.528.844,66	71.011.885.057,78
VIII-	RESULTADO FINANCIERO	793.162.785,49	146.107.188,89	939.269.974,38
IX-	FUENTES FINANCIERAS	70.803.390.913,35	13.914.859.293,96	84.718.250.207,31
	- Disminución de la Inv. Financiera	65.629.926.977,84	4.300.705.182,37	69.930.632.160,01
	- Disminución de Disponibilidades	65.335.892.277,41	229.362.476,17	65.765.254.753,58
	- Disminución de las Inversiones Financieras Temporarias	0,00	111.495.783,73	111.495.783,73
	- Venta de Títulos y Valores	0,00	0,00	0,00
	- Disminución de Otros Activos Financieros	94.034.700,23	3.959.846.922,47	4.053.881.622,70
	- Endeudamiento Público e Incremento de Otros Pasivos	5.173.463.935,71	4.925.445.436,42	10.098.909.372,13
	- Deuda Pública y Préstamos	5.173.463.935,71	4.925.445.436,42	10.098.909.372,13
	- Incremento de Otros Pasivos	0,00	0,00	0,00
	- Incremento de Provisiones	0,00	0,00	0,00
	- Incremento de Pasivos Diferidos	0,00	0,00	0,00
	- Incremento por Pasivos no contabilizados	0,00	0,00	0,00
	- Incremento de Fondos de Terceros	0,00	231.569.431,08	231.569.431,08
	- Deuda Exigible	5.173.463.935,71	4.693.876.005,34	9.867.339.941,05
	- Otros Pasivos	0,00	0,00	0,00
	- Incremento del Patrimonio	0,00	4.688.708.675,17	4.688.708.675,17
	- Desafectación de Deuda Exigible	0,00	4.688.538.250,67	4.688.538.250,67
	- Otros - A.R.E.A.	0,00	170.424,50	170.424,50
X-	APLICACIONES FINANCIERAS	71.596.533.698,84	14.060.966.482,85	85.657.500.181,69
	- Inversión Financiera	71.596.533.698,84	0,00	71.596.533.698,84
	- Incremento de Disponibilidades	65.363.152.823,84	0,00	65.363.152.823,84
	- Incremento de Inversiones Financieras Temporarias	0,00	0,00	0,00
	- Títulos, Valores y Aportes Capital	0,00	0,00	0,00
	- Transferencias a Cobrar	6.233.400.875,00	0,00	6.233.400.875,00
	- Incremento de Otros Activos Financieros	0,00	0,00	0,00
	- Amortización de Deudas y Disminución de Otros Pasivos	0,00	14.060.966.482,85	14.060.966.482,85
	- Deuda Pública y Préstamos	0,00	9.367.260.902,01	9.367.260.902,01
	- Disminución de Otros Pasivos	0,00	4.693.705.580,84	4.693.705.580,84
	- Disminución de Pasivos Diferidos	0,00	0,00	0,00
	- Pago de Deuda Exigible	0,00	4.693.705.580,84	4.693.705.580,84
	- Desafectación de Deuda Exigible	0,00	0,00	0,00
	- Fondos de Terceros	0,00	0,00	0,00
	- Otros	0,00	0,00	0,00
	- Cancelación de Otros Pasivos	0,00	0,00	0,00
	- Disminución del Patrimonio	0,00	0,00	0,00
	- A.R.E.A.	0,00	0,00	0,00
	- Otros	0,00	0,00	0,00

0,00 0,00 0,00

FIRMA FIRMA FIRMA

Se certifica que se ha tomado a la vista la documentación de respaldo.

LUIS EDUARDO BARRIOS
Dir. Gral. Económico Financiero
U. N. P. S. J. B.

Dr. VANESA RAQUEL OLAR
Secretaria Administrativa
Universidad Nacional de la
Patagonia San Juan Bosco

Abog. Rubén Gustavo Fleitas
Rector
Universidad Nacional De la
Patagonia San Juan Bosco

CUENTA AHORRO-INVERSION-FINANCIAMIENTO

FUENTE DE FINANCIAMIENTO: II		- En Pesos -		
CONCEPTO	RECAUDADO/ DEVENGADO PRESUPUESTARIO	RECAUDADO/ DEVENGADO NO PRESUPUESTARIO	RECAUDADO/ DEVENGADO TOTAL	
I- INGRESOS CORRIENTES	68.796.379.611,00		68.796.379.611,00	
- Ingresos no Tributarios	0,00		0,00	
- Ventas de Bs. y Serv. de las Adm. Pub.	0,00		0,00	
- Rentas de la Propiedad	68.796.379.611,00		68.796.379.611,00	
- Transferencias Corrientes	0,00		0,00	
Del Sector Privado	68.796.379.611,00		68.796.379.611,00	
Del Sector Público	68.796.379.611,00		68.796.379.611,00	
De la Administración Nacional	68.796.379.611,00		68.796.379.611,00	
Del Tesoro Nacional	0,00		0,00	
De Crédito Externo	0,00		0,00	
Otras Fuentes de Financiamiento	0,00		0,00	
Del Sector Público Empresarial	0,00		0,00	
De provincias y municipios	0,00		0,00	
Del Sector externo	0,00		0,00	
-Otros	0,00		0,00	
II- GASTOS CORRIENTES	66.530.041.286,92		66.530.041.286,92	
- Gastos de Consumo	66.464.740.126,55		66.464.740.126,55	
Remuneraciones	63.998.387.662,71		63.998.387.662,71	
Bienes y Servicios	2.466.352.463,84		2.466.352.463,84	
Variación de Existencias	0,00		0,00	
Depreciaciones y Amortizaciones	0,00		0,00	
Otros Gastos	3.471.335,37		3.471.335,37	
- Rentas de la Propiedad	3.471.335,37		3.471.335,37	
- Intereses	0,00		0,00	
- Otras Rentas	0,00		0,00	
- Otros Gastos Corrientes	61.829.825,00		61.829.825,00	
- Transferencias Corrientes	61.829.825,00		61.829.825,00	
Al Sector Privado	0,00		0,00	
Al Sector Público	0,00		0,00	
Al Sector Externo	0,00		0,00	
III- RESULTADO ECONÓMICO (I-II)	2.266.338.324,08		2.266.338.324,08	
IV- RECURSOS DE CAPITAL	52.323.478,00		52.323.478,00	
- Recursos Propios de Capital	0,00		0,00	
Ventas de Activos	0,00		0,00	
Disminución de Existencias	0,00		0,00	
Incremento de las Depreciaciones y Amortizaciones Acumuladas	52.323.478,00		52.323.478,00	
- Transferencias de Capital	0,00		0,00	
Del Sector Privado	52.323.478,00		52.323.478,00	
Del Sector Público	52.323.478,00		52.323.478,00	
De la Administración Nacional	0,00		0,00	
Del Sector Público Empresarial	0,00		0,00	
De provincias y municipios	0,00		0,00	
Del Sector externo	0,00		0,00	
- Disminución de la Inv. Financiera	0,00		0,00	
Venta de Acciones y Participaciones de Capital	0,00		0,00	
V- GASTOS DE CAPITAL	19.240.499,73		19.240.499,73	
- Inversión Real Directa	19.240.499,73		19.240.499,73	
Incremento de Existencias	0,00		0,00	
Otras Inversiones Reales Directas	19.240.499,73		19.240.499,73	
- Transferencias de Capital	0,00		0,00	
Al Sector Privado	0,00		0,00	
Al Sector Público	0,00		0,00	
Al Sector Externo	0,00		0,00	
- Inversión Financiera	0,00		0,00	
VI- TOTAL RECURSOS (I+IV)	68.848.703.089,00		68.848.703.089,00	
VII- TOTAL GASTOS (II+V)	66.549.281.786,65		66.549.281.786,65	
VIII- RESULTADO FINANCIERO	2.299.421.302,35		2.299.421.302,35	
IX- FUENTES FINANCIERAS	66.549.281.786,65		66.549.281.786,65	
- Disminución de la Inv. Financiera	61.452.854.083,25		61.452.854.083,25	
Disminución de Disponibilidades	0,00		0,00	
Disminución de las Inversiones Financieras Temporarias	0,00		0,00	
Venta de Títulos y Valores	0,00		0,00	
Disminución de Otros Activos Financieros	5.096.427.703,40		5.096.427.703,40	
- Endeudamiento Público e Incremento de Otros Pasivos	0,00		0,00	
Deuda Pública y Préstamos	5.096.427.703,40		5.096.427.703,40	
Incremento de Otros Pasivos	0,00		0,00	
Incremento de Provisiones	0,00		0,00	
Incremento de Pasivos Diferidos	0,00		0,00	
Incremento por Pasivos no contabilizados	0,00		0,00	
Incremento de Fondos de Terceros	5.096.427.703,40		5.096.427.703,40	
Deuda Exigible	0,00		0,00	
Otros Pasivos	0,00		0,00	
- Incremento del Patrimonio	0,00		0,00	
Desafectación de Deuda Exigible	0,00		0,00	
Otros - A.R.E.A.	0,00		0,00	
X- APLICACIONES FINANCIERAS	68.848.703.089,00		68.848.703.089,00	
- Inversión Financiera	68.848.703.089,00		68.848.703.089,00	
Incremento de Disponibilidades	62.615.302.214,00		62.615.302.214,00	
Incremento de Inversiones Financieras Temporarias	0,00		0,00	
Títulos, Valores y Aportes Capital	6.233.400.875,00		6.233.400.875,00	
Transferencias a Cobrar	0,00		0,00	
Incremento de Otros Activos Financieros	0,00		0,00	
- Amortización de Deudas y Disminución de Otros Pasivos	0,00		0,00	
Deuda Pública y Préstamos	0,00		0,00	
Disminución de Otros Pasivos	0,00		0,00	
Disminución de Pasivos Diferidos	0,00		0,00	
Pago de Deuda Exigible	0,00		0,00	
Desafectación de Deuda Exigible	0,00		0,00	
Fondos de Terceros	0,00		0,00	
Otros	0,00		0,00	
- Cancelación de Otros Pasivos	0,00		0,00	
- Disminución del Patrimonio	0,00		0,00	
A.R.E.A.	0,00		0,00	
Otros	0,00		0,00	

Se certifica que se ha tenido a la vista la documentación de respaldo.

FIRMA

FIRMA

FIRMA

LUIS EDUARDO BARRIOS
Dir. Gral. Económico Financiero
U. N. P. S. J. B.

Dr. VANESA RAQUEL CLAR
Secretaría Administrativa
Universidad Nacional de la
Patagonia San Juan Bosco

Abog. Rubén Gustavo Fleitas
Rector
Universidad Nacional De La
Patagonia San Juan Bosco

CUENTA AHORRO-INVERSION-FINANCIAMIENTO

FUENTE DE FINANCIAMIENTO: 12		- En Pesos -		
CONCEPTO	RECAUDADO/ DEVENGADO PRESUPUESTARIO	RECAUDADO/ DEVENGADO NO PRESUPUESTARIO	RECAUDADO/ DEVENGADO TOTAL	
I. INGRESOS CORRIENTES	2.393.180.627,42		2.393.180.627,42	
- Ingresos no Tributarios	117.864.365,29		117.864.365,29	
- Ventas de Bs. y Serv. de las Adm. Pub.	1.911.235.845,62		1.911.235.845,62	
- Rentas de la Propiedad	364.080.416,51		364.080.416,51	
- Transferencias Corrientes	0,00		0,00	
- Del Sector Privado	0,00		0,00	
- Del Sector Público	0,00		0,00	
- De la Administración Nacional	0,00		0,00	
- Del Tesoro Nacional	0,00		0,00	
- De Crédito Externo	0,00		0,00	
- Otras Fuentes de Financiamiento	0,00		0,00	
- Del Sector Público Empresarial	0,00		0,00	
- De provincias y municipios	0,00		0,00	
- Del Sector externo	0,00		0,00	
- Otros	0,00		0,00	
II. GASTOS CORRIENTES	1.723.847.950,89		1.723.847.950,89	
- Gastos de Consumo	1.672.305.050,85		1.672.305.050,85	
- Remuneraciones	607.613.985,77		607.613.985,77	
- Bienes y Servicios	1.064.691.065,08		1.064.691.065,08	
- Variación de Existencias	0,00		0,00	
- Depreciaciones y Amortizaciones	0,00		0,00	
- Otros Gastos	0,00		0,00	
- Rentas de la Propiedad	0,00		0,00	
- Intereses	0,00		0,00	
- Otras Rentas	0,00		0,00	
- Otros Gastos Corrientes	51.542.900,04		51.542.900,04	
- Transferencias Corrientes	51.506.499,74		51.506.499,74	
- Al Sector Privado	36.400,30		36.400,30	
- Al Sector Público	0,00		0,00	
- Al Sector Externo	0,00		0,00	
III. RESULTADO ECONÓMICO (I-II)	669.332.676,53		669.332.676,53	
IV. RECURSOS DE CAPITAL	0,00		0,00	
- Recursos Propios de Capital	0,00		0,00	
- Ventas de Activos	0,00		0,00	
- Disminución de Existencias	0,00		0,00	
- Incremento de las Depreciaciones y Amortizaciones Acumuladas	0,00		0,00	
- Transferencias de Capital	0,00		0,00	
- Del Sector Privado	0,00		0,00	
- Del Sector Público	0,00		0,00	
- De la Administración Nacional	0,00		0,00	
- Del Sector Público Empresarial	0,00		0,00	
- De provincias y municipios	0,00		0,00	
- Del Sector externo	0,00		0,00	
- Disminución de la Inv. Financiera	0,00		0,00	
- Venta de Acciones y Participaciones de Capital	0,00		0,00	
V. GASTOS DE CAPITAL	416.478.678,84		416.478.678,84	
- Inversión Real Directa	416.478.678,84		416.478.678,84	
- Incremento de Existencias	0,00		0,00	
- Otras Inversiones Reales Directas	416.478.678,84		416.478.678,84	
- Transferencias de Capital	0,00		0,00	
- Al Sector Privado	0,00		0,00	
- Al Sector Público	0,00		0,00	
- Al Sector Externo	0,00		0,00	
- Inversión Financiera	0,00		0,00	
VI. TOTAL RECURSOS (II+IV)	2.393.180.627,42		2.393.180.627,42	
VII. TOTAL GASTOS (I+V)	2.140.326.629,73		2.140.326.629,73	
VIII. RESULTADO FINANCIERO	252.853.997,69		252.853.997,69	
IX. FUENTES FINANCIERAS	2.140.326.629,73		2.140.326.629,73	
- Disminución de la Inv. Financiera	2.070.197.433,34		2.070.197.433,34	
- Disminución de Disponibilidades	2.070.197.433,34		2.070.197.433,34	
- Disminución de las Inversiones Financieras Temporarias	0,00		0,00	
- Venta de Títulos y Valores	0,00		0,00	
- Disminución de Otros Activos Financieros	0,00		0,00	
- Endeudamiento Público e Incremento de Otros Pasivos	70.129.196,39		70.129.196,39	
- Deuda Pública y Préstamos	70.129.196,39		70.129.196,39	
- Incremento de Otros Pasivos	0,00		0,00	
- Incremento de Previsiones	0,00		0,00	
- Incremento de Pasivos Diferidos	0,00		0,00	
- Incremento por Pasivos no contabilizados	0,00		0,00	
- Incremento de Fondos de Terceros	70.129.196,39		70.129.196,39	
- Deuda Exigible	0,00		0,00	
- Otros Pasivos	0,00		0,00	
- Incremento del Patrimonio	0,00		0,00	
- Desafectación de Deuda Exigible	0,00		0,00	
- Otros - A.R.E.A.	0,00		0,00	
X. APLICACIONES FINANCIERAS	2.393.180.627,42		2.393.180.627,42	
- Inversión Financiera	2.393.180.627,42		2.393.180.627,42	
- Incremento de Disponibilidades	2.393.180.627,42		2.393.180.627,42	
- Incremento de Inversiones Financieras Temporarias	0,00		0,00	
- Títulos, Valores y Aportes de Capital	0,00		0,00	
- Transferencias a Cobrar	0,00		0,00	
- Incremento de Otros Activos Financieros	0,00		0,00	
- Amortización de Deudas y Disminución de Otros Pasivos	0,00		0,00	
- Deuda Pública y Préstamos	0,00		0,00	
- Disminución de Otros Pasivos	0,00		0,00	
- Disminución de Pasivos Diferidos	0,00		0,00	
- Pago de Deuda Exigible	0,00		0,00	
- Desafectación de Deuda Exigible	0,00		0,00	
- Fondos de Terceros	0,00		0,00	
- Otros	0,00		0,00	
- Cancelación de Otros Pasivos	0,00		0,00	
- Disminución del Patrimonio	0,00		0,00	
- A.R.E.A.	0,00		0,00	
- Otros	0,00		0,00	

Se certifica que se ha tenido a la vista la documentación de respaldo.

FIRMA

FIRMA

FIRMA

LUIS EDUARDO BARRIOS
Dir. Gral. Económico Financiero
U. N. P. S. J. B.

Dña. VANESA RAQUEL CLAR
Secretaria Administrativa
Universidad Nacional de La
Patagonia San Juan Bosco

Abog. Rubén Gustavo Fleitas
Rector
Universidad Nacional De La
Patagonia San Juan Bosco

CUENTA AHORRO-INVERSION-FINANCIAMIENTO

FUENTE DE FINANCIAMIENTO: 14		- En Pesos -		
CONCEPTO		RECAUDADO/ DEVENGADO PRESUPUESTARIO	RECAUDADO/ DEVENGADO NO PRESUPUESTARIO	RECAUDADO/ DEVENGADO TOTAL
I-	INGRESOS CORRIENTES	171.853.704,46		171.853.704,46
	- Ingresos no Tributarios	0,00		0,00
	- Ventas de Bs. y Serv. de las Adm. Pub.	0,00		0,00
	- Rentas de la Propiedad	0,00		0,00
	- Transferencias Corrientes	171.853.704,46		171.853.704,46
	Del Sector Privado	0,00		0,00
	Del Sector Público	171.853.704,46		171.853.704,46
	De la Administración Nacional	139.147.228,27		139.147.228,27
	Del Tesoro Nacional	0,00		0,00
	De Crédito Externo	0,00		0,00
	Otras Fuentes de Financiamiento	0,00		0,00
	Del Sector Público Empresarial	0,00		0,00
	De provincias y municipios	32.706.476,19		32.706.476,19
	Del Sector externo	0,00		0,00
	- Otros	0,00		0,00
II-	GASTOS CORRIENTES	82.034.755,62		82.034.755,62
	- Gastos de Consumo	78.911.555,62		78.911.555,62
	- Remuneraciones	5.498.294,59		5.498.294,59
	- Bienes y Servicios	73.413.261,03		73.413.261,03
	- Variación de Existencias	0,00		0,00
	- Depreciaciones y Amortizaciones	0,00		0,00
	- Otros Gastos	0,00		0,00
	- Rentas de la Propiedad	0,00		0,00
	- Intereses	0,00		0,00
	- Otras Rentas	0,00		0,00
	- Otros Gastos Corrientes	3.123.200,00		3.123.200,00
	- Transferencias Corrientes	3.123.200,00		3.123.200,00
	Al Sector Privado	0,00		0,00
	Al Sector Público	0,00		0,00
	Al Sector Externo	0,00		0,00
III-	RESULTADO ECONÓMICO (I-II)	89.818.948,84		89.818.948,84
IV-	RECURSOS DE CAPITAL	0,00		0,00
	- Recursos Propios de Capital	0,00		0,00
	- Ventas de Activos	0,00		0,00
	- Disminución de Existencias	0,00		0,00
	- Incremento de las Depreciaciones y Amortizaciones Acumuladas	0,00		0,00
	- Transferencias de Capital	0,00		0,00
	Del Sector Privado	0,00		0,00
	Del Sector Público	0,00		0,00
	De la Administración Nacional	0,00		0,00
	Del Sector Público Empresarial	0,00		0,00
	De provincias y municipios	0,00		0,00
	Del Sector externo	0,00		0,00
	- Disminución de la Inv. Financiera	0,00		0,00
	- Venta de Acciones y Participaciones de Capital	0,00		0,00
V-	GASTOS DE CAPITAL	326.924,42		326.924,42
	- Inversión Real Directa	326.924,42		326.924,42
	- Incremento de Existencias	0,00		0,00
	- Otras Inversiones Reales Directas	326.924,42		326.924,42
	- Transferencias de Capital	0,00		0,00
	Al Sector Privado	0,00		0,00
	Al Sector Público	0,00		0,00
	Al Sector Externo	0,00		0,00
	- Inversión Financiera	0,00		0,00
VI-	TOTAL RECURSOS (I+IV)	171.853.704,46		171.853.704,46
VII-	TOTAL GASTOS (II+V)	82.361.680,04		82.361.680,04
VIII-	RESULTADO FINANCIERO	89.492.024,42		89.492.024,42
IX-	FUENTES FINANCIERAS	82.361.680,04		82.361.680,04
	- Disminución de la Inv. Financiera	77.693.939,07		77.693.939,07
	- Disminución de Disponibilidades	0,00		0,00
	- Disminución de las Inversiones Financieras Temporarias	0,00		0,00
	- Venta de Títulos y Valores	0,00		0,00
	- Disminución de Otros Activos Financieros	0,00		0,00
	- Endeudamiento Público e Incremento de Otros Pasivos	4.667.740,97		4.667.740,97
	Deuda Pública y Préstamos	4.667.740,97		4.667.740,97
	Incremento de Otros Pasivos	0,00		0,00
	Incremento de Provisiones	0,00		0,00
	Incremento de Pasivos Diferidos	0,00		0,00
	Incremento por Pasivos no contabilizados	0,00		0,00
	Incremento de Fondos de Terceros	0,00		0,00
	Deuda Exigible	4.667.740,97		4.667.740,97
	Otros Pasivos	0,00		0,00
	- Incremento del Patrimonio	0,00		0,00
	Desafectación de Deuda Exigible	0,00		0,00
	Otros - A.R.E.A.	0,00		0,00
X-	APLICACIONES FINANCIERAS	171.853.704,46		171.853.704,46
	- Inversión Financiera	171.853.704,46		171.853.704,46
	- Incremento de Disponibilidades	0,00		0,00
	- Incremento de Inversiones Financieras Temporarias	0,00		0,00
	- Títulos, Valores y Aportes Capital	0,00		0,00
	- Transferencias a Cobrar	0,00		0,00
	- Incremento de Otros Activos Financieros	0,00		0,00
	- Amortización de Deudas y Disminución de Otros Pasivos	0,00		0,00
	Deuda Pública y Préstamos	0,00		0,00
	Disminución de Otros Pasivos	0,00		0,00
	Disminución de Pasivos Diferidos	0,00		0,00
	Pago de Deuda Exigible	0,00		0,00
	Desafectación de Deuda Exigible	0,00		0,00
	Fondos de Terceros	0,00		0,00
	Otros	0,00		0,00
	- Cancelación de Otros Pasivos	0,00		0,00
	- Disminución del Patrimonio	0,00		0,00
	A.R.E.A.	0,00		0,00
	Otros	0,00		0,00

Se certifica que se ha tenido a la vista la documentación de respaldo.

FIRMA

FIRMA

FIRMA

LUIS EDUARDO BARRIOS
Dir. Gral. Económico Financiero
U. N. P. S. J. B.

Dr. VANESA RAQUEL CLAR
Secretaría Administrativa
Universidad Nacional de la
Patagonia San Juan Bosco

Abog. Rubén Gustavo Fleitas
Rector
Universidad Nacional De La
Patagonia San Juan Rosco

CUENTA AHORRO-INVERSION-FINANCIAMIENTO

FUENTE DE FINANCIAMIENTO: 16		- En Pesos -		
CONCEPTO	RECAUDADO/ DEVENGADO/ PRESUPUESTARIO	RECAUDADO/ DEVENGADO NO PRESUPUESTARIO	RECAUDADO/ DEVENGADO TOTAL	
I- INGRESOS CORRIENTES	0,00		0,00	
- Ingresos no Tributarios	0,00		0,00	
- Ventas de Bs. y Serv. de las Adm. Pub.	0,00		0,00	
- Rentas de la Propiedad	0,00		0,00	
- Transferencias Corrientes	0,00		0,00	
- Del Sector Privado	0,00		0,00	
- Del Sector Público	0,00		0,00	
- De la Administración Nacional	0,00		0,00	
- Del Tesoro Nacional	0,00		0,00	
- De Crédito Externo	0,00		0,00	
- Otras Fuentes de Financiamiento	0,00		0,00	
- Del Sector Público Empresarial	0,00		0,00	
- De provincias y municipios	0,00		0,00	
- Del Sector externo	0,00		0,00	
- Otros	0,00		0,00	
II- GASTOS CORRIENTES	1.524.347.427,44		1.524.347.427,44	
- Gastos de Consumo	1.470.102.718,36		1.470.102.718,36	
- Remuneraciones	90.759.150,59		90.759.150,59	
- Bienes y Servicios	1.379.343.567,77		1.379.343.567,77	
- Variación de Existencias	0,00		0,00	
- Depreciaciones y Amortizaciones	0,00		0,00	
- Otros Gastos	0,00		0,00	
- Rentas de la Propiedad	0,00		0,00	
- Intereses	0,00		0,00	
- Otras Rentas	0,00		0,00	
- Otros Gastos Corrientes	0,00		0,00	
- Transferencias Corrientes	54.244.709,08		54.244.709,08	
- Al Sector Privado	49.843.105,45		49.843.105,45	
- Al Sector Público	4.401.603,63		4.401.603,63	
- Al Sector Externo	0,00		0,00	
III- RESULTADO ECONÓMICO (I-II)	-1.524.347.427,44		-1.524.347.427,44	
IV- RECURSOS DE CAPITAL	0,00		0,00	
- Recursos Propios de Capital	0,00		0,00	
- Ventas de Activos	0,00		0,00	
- Disminución de Existencias	0,00		0,00	
- Incremento de las Depreciaciones y Amortizaciones Acumuladas	0,00		0,00	
- Transferencias de Capital	0,00		0,00	
- Del Sector Privado	0,00		0,00	
- Del Sector Público	0,00		0,00	
- De la Administración Nacional	0,00		0,00	
- Del Sector Público Empresarial	0,00		0,00	
- De provincias y municipios	0,00		0,00	
- Del Sector externo	0,00		0,00	
- Disminución de la Inv. Financiera	0,00		0,00	
- Venta de Acciones y Participaciones de Capital	0,00		0,00	
V- GASTOS DE CAPITAL	328.965.584,84		328.965.584,84	
- Inversión Real Directa	328.965.584,84		328.965.584,84	
- Incremento de Existencias	0,00		0,00	
- Otras Inversiones Reales Directas	328.965.584,84		328.965.584,84	
- Transferencias de Capital	0,00		0,00	
- Al Sector Privado	0,00		0,00	
- Al Sector Público	0,00		0,00	
- Al Sector Externo	0,00		0,00	
- Inversión Financiera	0,00		0,00	
VI- TOTAL RECURSOS (I+IV)	0,00		0,00	
VII- TOTAL GASTOS (II+V)	1.853.313.012,28		1.853.313.012,28	
VIII- RESULTADO FINANCIERO	-1.853.313.012,28		-1.853.313.012,28	
IX- FUENTES FINANCIERAS	1.853.313.012,28		1.853.313.012,28	
- Disminución de la Inv. Financiera	1.851.554.562,28		1.851.554.562,28	
- Disminución de Disponibilidades	1.851.554.562,28		1.851.554.562,28	
- Disminución de las Inversiones Financieras Temporarias	0,00		0,00	
- Venta de Títulos y Valores	0,00		0,00	
- Disminución de Otros Activos Financieros	0,00		0,00	
- Endeudamiento Público e Incremento de Otros Pasivos	1.758.450,00		1.758.450,00	
- Deuda Pública y Préstamos	0,00		0,00	
- Incremento de Otros Pasivos	1.758.450,00		1.758.450,00	
- Incremento de Provisiones	0,00		0,00	
- Incremento de Pasivos Diferidos	0,00		0,00	
- Incremento por Pasivos no contabilizados	0,00		0,00	
- Incremento de Fondos de Terceros	1.758.450,00		1.758.450,00	
- Deuda Exigible	0,00		0,00	
- Otros Pasivos	0,00		0,00	
- Incremento del Patrimonio	0,00		0,00	
- Desafectación de Deuda Exigible	0,00		0,00	
- Otros - A.R.E.A.	0,00		0,00	
X- APLICACIONES FINANCIERAS	0,00		0,00	
- Inversión Financiera	0,00		0,00	
- Incremento de Disponibilidades	0,00		0,00	
- Incremento de Inversiones Financieras Temporarias	0,00		0,00	
- Títulos, Valores y Aportes Capital	0,00		0,00	
- Transferencias a Cobrar	0,00		0,00	
- Incremento de Otros Activos Financieros	0,00		0,00	
- Amortización de Deudas y Disminución de Otros Pasivos	0,00		0,00	
- Deuda Pública y Préstamos	0,00		0,00	
- Disminución de Otros Pasivos	0,00		0,00	
- Disminución de Pasivos Diferidos	0,00		0,00	
- Pago de Deuda Exigible	0,00		0,00	
- Desafectación de Deuda Exigible	0,00		0,00	
- Fondos de Terceros	0,00		0,00	
- Otros	0,00		0,00	
- Cancelación de Otros Pasivos	0,00		0,00	
- Disminución del Patrimonio	0,00		0,00	
- A.R.E.A.	0,00		0,00	
- Otros	0,00		0,00	

FIRMA FIRMA FIRMA
Se certifica que se ha tenido a la vista la documentación de respaldo.

LUIS EDUARDO BARRIOS
Dir. Gral. Económico Financiero
U. N. P. S. J. B.

Vta. VANESA RAQUEL OLAR
Secretaria Administrativa
Universidad Nacional de la
Patagonia San Juan Bosco

Abog. Rubén Gustavo Fleitas
Rector
Universidad Nacional De La
Patagonia San Juan Bosco

SAF: 826
 U.N.P.S.J.B.
 Ejercicio: 2025
 Fecha: 31/12/2025
 Versión: 9


Cuadro 10.1.1


**CUENTA AHORRO-INVERSIÓN-FINANCIAMIENTO
 UNIVERSIDADES NACIONALES**


- En pesos -

Fuente de Financiamiento	Transferencias Devengadas		N° de Norma	Entidad de Procedencia
	Corriente	Capital		
Tesoro Nacional	4.617.049.230,00		58	Res. SE
	157.924.535,00		106	Res. SE
	4.802.037.243,00		254	Res. SE
	157.924.535,00		303	Res. SE
	4.736.250.172,00		365	Res. SE
	157.924.535,00		409	Res. SE
	4.949.781.900,00		542	Res. SE
	253.540.660,00		618	Res. SE
	4.932.773.059,00		727	Res. SE
	32.382.541,00		734	Res. SE
		52.323.478,00	752	Res. SE
	253.540.660,00		795	Res. SE
	12.072.789,00		816	Res. SE
	7.300.908.593,00		891	Res. SE
	253.540.660,00		892	Res. SE
	10.144.200,00		910	Res. SE
	4.932.770.310,00		1063	Res. SE
	56.036.399,00		1120	Res. SE
	64.864.769,00		1148	Res. SE
	253.540.660,00		1206	Res. SE
	4.473.642,00		1301	Res. SE
	5.558.380.419,00		1326	Res. SE
	253.540.660,00		1418	Res. SE
	5.272.488.409,00		1426	Res. SE
	8.467.544,00		1436	Res. SE
	253.540.660,00		1483	Res. SE
	5.326.676.729,00		1520	Res. SE
	5.381.461.138,00		1567	Res. SE
	2.575.215.072,00		1657	Res. SE
	120.456.470,00		1685	Res. SE
	5.346.049.438,00		1727	Res. SE
	760.621.980,00		1766	Res. SE
	3.990.000,00			CIN - Becas EVC
911.888,72			CIN - Becas PERHID	
1.325.625,00			PICT 2019	
9.114.064,01			PICT 2020	
73.440.000,00			TECPETROL - Convenio Marco	
86.450.000,00			Banco PATAGONIA - Aporte	
77.623,27			Banco CREDICOOP - Aporte	
52.619.605,00			Talleres UPAMI	
Subtotal	69.024.308.417,00	52.323.478,00		
Crédito Externo				
Subtotal	0,00	0,00		
Otras Fuentes de Financiamiento				
Subtotal	0,00	0,00		
Total de la Administración Nacional	69.024.308.417,00	52.323.478,00		

Firma Firma Firma


 Sr. EDUARDO BARRIOS
 Sr. Gerente Económico Financiero
 U. N. P. S. J. B.



 Dra. VANESA RAQUEL CLAR
 Secretaria Administrativa
 Universidad Nacional de la Patagonia San Juan Bosco


 Abog. Ruben Gustavo Fleitas
 Rector
 Universidad Nacional De La Patagonia San Juan Bosco

ESTADO DE COMPOSICION DEL CREDITO DE CIERRE
 POR OBJETO DEL GASTO, FUENTE DE FINANCIAMIENTO Y FUNCION


CONCEPTO	TESORO NACIONAL	RECURSOS PROPIOS	RECURSOS CON AFILIACION ESPECIFICA	TRANSFERENCIAS INTERNAS	CREDITO INTERNO	ECONOMIAS DE EJERCICIOS ANTERIORES	TRANSFERENCIAS EXTERNAS	CREDITO EXTERNO	TOTAL GENERAL
	CREDITO DE CIERRE DEVENGADO	REGALADO	CREDITO DE CIERRE DEVENGADO	CREDITO DE CIERRE DEVENGADO	CREDITO DE CIERRE DEVENGADO	CREDITO DE CIERRE DEVENGADO	CREDITO DE CIERRE DEVENGADO	CREDITO DE CIERRE DEVENGADO	
1 Gastos en Personal	64.150.888.781,54	610.389.497,09	14.472,93	6.673.888,67	0,00	96.424.949,35	0,00	0,00	64.864.401.539,58
2 Bienes de Consumo	135.940.276,53	220.775.196,59	3.789.461,08	29.214.828,30	0,00	102.978.264,38	0,00	0,00	492.498.026,68
3 Servicios no Personales	4.165.227.870,46	1.773.540.973,46	51.244.794,58	175.259.255,29	0,00	1.712.628.610,89	70.576,94	8.293,56	7.875.980.375,18
4 Bienes de Uso	289.166.268,99	764.649.733,24	18.486.519,20	7.089.769,60	0,00	511.214.647,59	0,00	1.818.264,11	1.592.425.202,73
5 Transferencias	100.620.983,48	52.978.118,64	78.714.445,51	3.226.349,17	0,00	64.940.285,74	0,00	683,45	300.430.865,99
- Corrientes	100.620.983,48	52.978.118,64	78.714.445,51	3.226.349,17	0,00	64.940.285,74	0,00	683,45	300.430.865,99
- De Capital	0,00	0,00	0,00	0,00	0,00	0,00	0,00	0,00	0,00
6 Activos Financieros	0,00	0,00	0,00	0,00	0,00	0,00	0,00	0,00	0,00
7 Servicios de la Deuda	8.848.908,00	0,00	0,00	0,00	0,00	0,00	0,00	0,00	8.848.908,00
8 Otros Gastos	0,00	0,00	0,00	0,00	0,00	0,00	0,00	0,00	0,00
9 Gastos Figurativos	0,00	0,00	0,00	0,00	0,00	0,00	0,00	0,00	0,00
TOTAL GENERAL	68.548.791.889,00	3.422.333.518,82	152.249.493,30	221.464.091,83	0,00	2.488.136.757,95	70.576,94	1.817.241,12	75.134.834.968,16

Se certifica que se ha tenido a la vista la documentación de respaldo.

FIRMA

 LUIS EDUARDO BARRINO
 Dir. Gral. Económico Financiero
 U. N. P. S. J. B.

FIRMA


 Dra. VANESA ROCCA DEL CLAF
 Secretaria Administrativa
 Universidad Nacional de la
 Patagonia San Juan Bosco

FIRMA

 Abog. Rubén Gustavo Fleitas
 Rector
 Universidad Nacional De La
 Patagonia San Juan Bosco

ESTADO DE COMPOSICIÓN DEL CREDITO DE CIERRE
 POR OBJETO DEL GASTO, FUENTE DE FINANCIAMIENTO Y FUNCION

INCISO	CONCEPTO	TESORO NACIONAL	RECURSOS PROPIOS RECAUDADO	RECURSOS CON AFECTACION ESPECIFICA	TRANSFERENCIAS INTERNAS	CREDITO INTERNO	ECONOMIAS DE EJECUCIONES ANTERIORES	TRANSFERENCIAS EXTERNAS	CREDITO EXTERNO	TOTAL GENERAL
		CREDITO DE CIERRE DEVENGADO		CREDITO DE CIERRE DEVENGADO	CREDITO DE CIERRE DEVENGADO	CREDITO DE CIERRE DEVENGADO	CREDITO DE CIERRE DEVENGADO	CREDITO DE CIERRE DEVENGADO	CREDITO DE CIERRE DEVENGADO	
1	Gastos en Personal	2.638.108.995,02	0,00	0,00	0,00	0,00	169.016,34	0,00	0,00	2.807.125,36
2	Bienes de Consumo	230.240,00	0,00	0,00	0,00	0,00	1.459.930,29	0,00	0,00	1.690.170,29
3	Servicios no Personales	8.164.852,80	0,00	0,00	0,00	0,00	3.423.504,02	0,00	0,00	11.588.356,82
4	Bienes de Uso	832.132,00	0,00	0,00	0,00	0,00	3.229.010,00	0,00	0,00	4.061.142,00
5	Transferencias	200.000,00	0,00	0,00	0,00	0,00	1.800.000,00	0,00	0,00	2.000.000,00
	- Corrientes	200.000,00	0,00	0,00	0,00	0,00	1.800.000,00	0,00	0,00	2.000.000,00
	- De Capital	0,00	0,00	0,00	0,00	0,00	0,00	0,00	0,00	0,00
6	Activos Financieros	0,00	0,00	0,00	0,00	0,00	0,00	0,00	0,00	0,00
7	Servicios de la Deuda	0,00	0,00	0,00	0,00	0,00	0,00	0,00	0,00	0,00
8	Otros Gastos	0,00	0,00	0,00	0,00	0,00	0,00	0,00	0,00	0,00
9	Gastos Figurativos	0,00	0,00	0,00	0,00	0,00	0,00	0,00	0,00	0,00
TOTAL GENERAL		2.867.536.218,82	0,00	0,00	0,00	0,00	10.831.460,67	0,00	0,00	2.878.367.679,49

Se certifica que se ha tenido a la vista la documentación de respaldo.

FIRMA

 LUIS EDUARDO BARRIOS
 Dir. Gral. Económico Financiero
 U. N. P. S. J. B.

FIRMA

 D.S. VANESA MAQUEL CLAR
 Secretaria Administrativa
 Universidad Nacional de la
 Patagonia San Juan Bosco

FIRMA


 Abog. Ruben Gustavo Fleitas
 Rector
 Universidad Nacional De La
 Patagonia San Juan Bosco

ESTADO DE COMPOSICION DEL CREDITO DE CIERRE
 POR OBJETO DEL GASTO, FUENTE DE FINANCIAMIENTO Y FUNCION


CONCEPTO	TESORO NACIONAL	RECURSOS PROPIOS	RECURSOS CON AFILIACION ESPECIFICA	TRANSFERENCIAS INTERNAS	CREDITO INTERNO	ECONOMIAS DE EJERCICIOS ANTERIORES	TRANSFERENCIAS EXTERNAS	CREDITO EXTERNO	TOTAL GENERAL
	CREDITO DE CIERRE DEVENGADO	RECAUDADO	CREDITO DE CIERRE DEVENGADO	CREDITO DE CIERRE DEVENGADO	CREDITO DE CIERRE DEVENGADO	CREDITO DE CIERRE DEVENGADO	CREDITO DE CIERRE DEVENGADO	CREDITO DE CIERRE DEVENGADO	
1 Gastos en Personal	61.512.789.786,52	610.389.497,09	14.452,93	6.673.858,67	0,00	96.255.932,99	0,00	0,00	62.226.123.558,20
2 Bienes de Consumo	135.710.086,53	220.775.196,39	3.783.702,00	29.214.828,30	0,00	94.718.512,97	0,00	0,00	484.202.076,19
3 Servicios no Personales	4.155.063.017,66	1.773.515.383,89	51.111.231,28	175.259.255,29	0,00	1.695.796.210,93	70.576,94	8.293,56	7.350.023.969,55
4 Bienes de Uso	288.334.136,99	764.649.733,24	18.483.971,44	7.089.769,60	0,00	503.096.810,62	0,00	1.818.264,11	1.583.472.686,00
5 Transferencias	87.615.971,48	52.978.118,64	78.714.145,51	3.226.549,17	0,00	52.737.428,84	0,00	683,45	275.272.697,09
- Corrientes	87.615.971,48	52.978.118,64	78.714.145,51	3.226.549,17	0,00	52.737.428,84	0,00	683,45	275.272.697,09
- De Capital	0,00	0,00	0,00	0,00	0,00	0,00	0,00	0,00	0,00
6 Activos Financieros	0,00	0,00	0,00	0,00	0,00	0,00	0,00	0,00	0,00
7 Servicios de la Deuda	8.848.908,00	0,00	0,00	0,00	0,00	0,00	0,00	0,00	8.848.908,00
8 Otros Gastos	0,00	0,00	0,00	0,00	0,00	0,00	0,00	0,00	0,00
9 Gastos Figurativos	0,00	0,00	0,00	0,00	0,00	0,00	0,00	0,00	0,00
TOTAL GENERAL	66.188.361.857,18	3.422.307.929,25	152.107.503,16	221.464.091,03	0,00	2.442.604.696,35	70.576,94	1.827.241,12	72.428.743.895,03

Se certifica que se ha tenido a la vista la documentación de respaldo.


FIRMA


 LUIS EDUARDO BARRIOS
 Dir. Gral. Economico Financiero
 U. N. P. S. J. B.

FIRMA


 Cta. VANESA ARQUEL CLARK
 Secretaria Administrativa
 Universidad Nacional de la Patagonia San Juan Bosco


FIRMA



 Abog. Ruben Gustavo Fleitas
 Rector
 Universidad Nacional De La Patagonia San Juan Bosco

ESTADO DE COMPOSICIÓN DEL CREDITO DE CIERRE
 POR OBJETO DEL GASTO, FUENTE DE FINANCIAMIENTO Y FUNCION

INCISO	CONCEPTO	TESORO NACIONAL	RECURSOS PROPIOS	RECURSOS CON AFILIACION ESPECIFICA	TRANSFERENCIAS INTERNAS	CREDITO INTERNO	ECONOMÍAS DE EJERCICIOS ANTERIORES	TRANSFERENCIAS EXTERNAS	CREDITO EXTERNO	TOTAL GENERAL
		CREDITO DE CIERRE DEVENGADO	RECAUDADO	CREDITO DE CIERRE DEVENGADO	CREDITO DE CIERRE DEVENGADO	CREDITO DE CIERRE DEVENGADO	CREDITO DE CIERRE DEVENGADO	CREDITO DE CIERRE DEVENGADO	CREDITO DE CIERRE DEVENGADO	
1	Gastos en Personal	0,00	0,00	20,00	0,00	0,00	0,00	0,00	0,00	20,00
2	Bienes de Consumo	0,00	0,00	5.759,08	0,00	0,00	6.800.021,12	0,00	0,00	6.805.780,20
3	Servicios no Personales	0,00	25.589,57	133.563,30	0,00	0,00	13.408.895,94	0,00	0,00	13.568.048,81
4	Bienes de Uso	0,00	0,00	2.547,76	0,00	0,00	4.888.826,97	0,00	0,00	4.891.374,73
5	Transferencias	12.805.012,00	0,00	300,00	0,00	0,00	10.402.856,90	0,00	0,00	23.208.168,90
	- Corrientes	12.805.012,00	0,00	300,00	0,00	0,00	10.402.856,90	0,00	0,00	23.208.168,90
	- De Capital	0,00	0,00	0,00	0,00	0,00	0,00	0,00	0,00	0,00
6	Activos Financieros	0,00	0,00	0,00	0,00	0,00	0,00	0,00	0,00	0,00
7	Servicios de la Deuda	0,00	0,00	0,00	0,00	0,00	0,00	0,00	0,00	0,00
8	Otros Gastos	0,00	0,00	0,00	0,00	0,00	0,00	0,00	0,00	0,00
9	Gastos Figurativos	0,00	0,00	0,00	0,00	0,00	0,00	0,00	0,00	0,00
TOTAL GENERAL		12.805.012,00	25.589,57	142.190,14	0,00	0,00	35.590.600,93	0,00	0,00	48.473.392,64

Se certifica que se ha tenido a la vista la documentación de respaldo.

FIRMA

 LUIS EDUARDO BARRIOS
 Dir. Gral. Económico Financiero
 U. N. P. S. J. B.

FIRMA

 Dra. VANESA RAQUEL CAZAR
 Secretaria Administrativa
 Universidad Nacional de la Patagonia San Juan Bosco

FIRMA

 Abog. Ruben Gustavo Fleitas
 Rector
 Universidad Nacional De La Patagonia San Juan Bosco

ESTADO DE EJECUCION PRESUPUESTARIA DE GASTOS POR FONDO FUENTE DE FINANCIAMIENTO Y FONDO

846. PUN
UN P. E. B.
Versión: 2017-07-20
Fecha: 31/07/2025
LUIS EDUARDO BARBIOS

CONCEPCION

CONCEPTO	TECNOLOGICA		RECURSOS HUMANOS		RECURSOS CON APLICACION ESPECIFICA		MANEJO OPERACIONAL INTERNO		DESGASTO GENERAL		ECONOMIA DE EJECUCION FUENTE	
	COMPROMISO	DEVENGADO	COMPROMISO	DEVENGADO	COMPROMISO	DEVENGADO	COMPROMISO	DEVENGADO	COMPROMISO	DEVENGADO	COMPROMISO	DEVENGADO
1 Gastos de Fomento	63.998.267.662,71	63.998.267.662,71	55.133.535,30	55.133.535,30	3.362.732,10	3.362.732,10	2.652.882,75	2.652.882,75	5.048.984,95	5.048.984,95	8.729.592,59	8.729.592,59
- Fondo administrativo, estudios e inversiones	24.301.119,75	24.301.119,75	44.817.744,67	44.817.744,67	4.817.744,67	4.817.744,67	4.817.744,67	4.817.744,67	23.279.286,51	23.279.286,51	23.279.286,51	23.279.286,51
- Fondo de apoyo a la producción	1.342.270,23	1.342.270,23	3.814.887,12	3.814.887,12	0,00	0,00	0,00	0,00	7.832.829,94	7.832.829,94	11.566.452,79	11.566.452,79
- Fondo de apoyo a la investigación	21.669.827,22	21.669.827,22	44.138.228,99	44.138.228,99	0,00	0,00	0,00	0,00	551,00	551,00	1.777.669,69	1.777.669,69
- Fondo de desarrollo de tecnologías	3.773.029,23	3.773.029,23	12.411.219,27	12.411.219,27	2.317.198,32	2.317.198,32	1.964.203,27	1.964.203,27	1.712.456,10	1.712.456,10	4.026.821,45	4.026.821,45
- Otros	3.800,00	3.800,00	65.432.542,45	65.432.542,45	0,00	0,00	0,00	0,00	1.443.078,86	1.443.078,86	3.513.266,50	3.513.266,50
2 Gastos de Mantenimiento	2.374.524.905,91	2.374.524.905,91	865.029.051,17	865.029.051,17	796.508,79	796.508,79	633.605,79	633.605,79	1.853.332,39	1.853.332,39	1.296.238.292,98	1.296.238.292,98
- Mantenimiento de bienes	70.627.774,96	70.627.774,96	7.265.872,48	7.265.872,48	2.469.793,00	2.469.793,00	2.469.793,00	2.469.793,00	47.250,00	47.250,00	308.422.218,12	308.422.218,12
- Mantenimiento de servicios	154.204.466,80	154.204.466,80	12.853.325,95	12.853.325,95	0,00	0,00	0,00	0,00	375.200,00	375.200,00	432.619.206,67	432.619.206,67
- Mantenimiento de instalaciones	334.355.265,95	334.355.265,95	571.673.243,35	571.673.243,35	863.508,00	863.508,00	863.508,00	863.508,00	45.865.555,50	45.865.555,50	32.477.854,42	32.477.854,42
- Mantenimiento de equipos	82.862.832,84	82.862.832,84	21.066.228,84	21.066.228,84	0,00	0,00	0,00	0,00	3.750.000,00	3.750.000,00	54.712.126,40	54.712.126,40
- Otros	633.499.536,84	633.499.536,84	137.843.429,87	137.843.429,87	0,00	0,00	0,00	0,00	447.848,39	447.848,39	43.110.206,48	43.110.206,48
3 Gastos de Personal	19.240.499,00	19.240.499,00	97.624.020,00	97.624.020,00	35.500,00	35.500,00	185.300,00	185.300,00	135.200,00	135.200,00	328.965.544,64	328.965.544,64
- Salarios	61.829.825,00	61.829.825,00	117.829.825,00	117.829.825,00	0,00	0,00	0,00	0,00	328.924,42	328.924,42	328.965.544,64	328.965.544,64
- Salarios de personal de confianza	13.131.490,00	13.131.490,00	17.131.490,00	17.131.490,00	0,00	0,00	0,00	0,00	0,00	0,00	13.822.000,00	13.822.000,00
- Salarios de personal de planta	47.657.335,00	47.657.335,00	36.566,00	36.566,00	0,00	0,00	0,00	0,00	3.123.300,00	3.123.300,00	54.244.709,08	54.244.709,08
4 Gastos de Materiales	3.471.121,00	3.471.121,00	0,00	0,00	0,00	0,00	0,00	0,00	3.123.200,00	3.123.200,00	40.522.709,26	40.522.709,26
5 Otros	0,00	0,00	0,00	0,00	0,00	0,00	0,00	0,00	0,00	0,00	0,00	0,00
TOTAL GENERAL	66.546.291.796,85	66.546.291.796,85	61.452.846.082,26	61.452.846.082,26	2.220.239.423,24	2.220.239.423,24	83.182.226,47	83.182.226,47	82.351.680,04	82.351.680,04	77.693.939,07	77.693.939,07

Se certifica que el contenido de la presente es fiel a los documentos de respaldo.

FIRMA

FIRMA

FIRMA

FIRMA

FIRMA

FIRMA

LUIS EDUARDO BARBIOS
Dir. Graf. Economico Financiero
U. N. P. S. J. B.

JA. MANES RAQUEL OLAR
Secretaria Administrativa
Universidad Nacional De La Patagonia San Juan Bosco

Abog. Ruben Gustavo Fierlas
Rector
Universidad Nacional De La Patagonia San Juan Bosco

ESTADO DE EJECUCION PRESUPUESTARIA DE GASTOS POR FONDO FUENTE DE FINANCIAMIENTO Y FUNCION

CUADRO N.º 11

FONDO	CONCEPTO	LEONIA NACIONAL		SEGURIDAD FINANCIERA		SEGURIDAD TECNICA		REQUERIDO CON EFECTACION EFECTIVA		TRANSFERENCIAS BILANSA		CREDITOS BILANSA		EJECUCION DE EJECUCION BILANSA		PAGADO
		COMPROMISO	DEVENIDO	PAGADO	COMPROMISO	DEVENIDO	PAGADO	COMPROMISO	DEVENIDO	PAGADO	COMPROMISO	DEVENIDO	PAGADO	COMPROMISO	DEVENIDO	
1	Gastos de Funcionamiento	0,00	0,00	0,00	0,00	0,00	0,00	0,00	0,00	0,00	0,00	0,00	0,00	0,00	0,00	0,00
2	Gastos de Capital	0,00	0,00	0,00	0,00	0,00	0,00	0,00	0,00	0,00	0,00	0,00	0,00	0,00	0,00	0,00
3	Gastos de Inversión	0,00	0,00	0,00	0,00	0,00	0,00	0,00	0,00	0,00	0,00	0,00	0,00	0,00	0,00	0,00
4	Gastos de Mantenimiento	0,00	0,00	0,00	0,00	0,00	0,00	0,00	0,00	0,00	0,00	0,00	0,00	0,00	0,00	0,00
5	Gastos de Personal	0,00	0,00	0,00	0,00	0,00	0,00	0,00	0,00	0,00	0,00	0,00	0,00	0,00	0,00	0,00
6	Gastos de Materiales	0,00	0,00	0,00	0,00	0,00	0,00	0,00	0,00	0,00	0,00	0,00	0,00	0,00	0,00	0,00
7	Gastos de Servicios	0,00	0,00	0,00	0,00	0,00	0,00	0,00	0,00	0,00	0,00	0,00	0,00	0,00	0,00	0,00
8	Gastos de Otros Recursos	0,00	0,00	0,00	0,00	0,00	0,00	0,00	0,00	0,00	0,00	0,00	0,00	0,00	0,00	0,00
9	Gastos de Otros Recursos	0,00	0,00	0,00	0,00	0,00	0,00	0,00	0,00	0,00	0,00	0,00	0,00	0,00	0,00	0,00
	TOTAL GENERAL	2.825.000,00	2.825.000,00	2.825.000,00	0,00	0,00	0,00	0,00	0,00	0,00	0,00	0,00	0,00	21.885.024,58	21.885.024,58	21.885.024,58

Se certifica que en los términos de la Ley 17.728, la documentación de respaldo:

FINMA

FINMA

FINMA

LUIS EDUARDO BARRIOS
 Dir. Gral. Economico Financiero
 U. N. P. S. J. B.

Dra. VANESA RAQUEL CIAF
 Secretaria Administrativa
 Universidad Nacional de la
 Patagonia Sur Austral

Abog. Ruben Gustavo Fierlas
 Rector
 Universidad Nacional De La
 Patagonia Sur Austral

CUADRO DE EJECUCIÓN DE PROGRAMAS ESPECIALES DE FINANCIAMIENTO POR JURISDICCION NACIONAL

CUENTA DE INVERSIÓN - EJERCICIO al 31/ 12/ 2025

SAF: 826

UNIVERSIDAD NACIONAL DE: LA PATAGONIA SAN JUAN BOSCO

JURISDICCION	DENOMINACION DEL PROGRAMA	FUENTE DE FINANCIAMIENTO	CREDITO	COMPROMISO	DEVENGADO POR OBJETO DEL GASTO					TOTAL DEVENGADO
					Inciso 1	Inciso 2	Inciso 3	Inciso 4	Inciso 5	
					Gastos en Personal	Bienes de Consumo	Servicios No Personales	Bienes de Uso	Transferencias	
	Prosoc	16	981,50							0,00
	Promfyb	16	3.400,00							0,00
	PPUA	16	16.221,87							0,00
	Voluntariado	16	811.946,80						586.493,67	586.493,67
	Capacitación Doc	16	1.700,00							0,00
	Prohum	16	1.201,62							0,00
	PPUA Extensión	16	245.673,94				6.110,09		230.758,90	236.868,99
	Archivo Central	16	0,01							0,00
	Promquim	16	41.851,10							0,00
										0,00
I - SUBTOTAL JURISDICCION 70			1.122.976,84	0,00	0,00	0,00	6.110,09	0,00	817.252,57	823.362,66
										0,00
										0,00
										0,00
II - SUBTOTAL OTRAS JURISDICCIONES			0,00	0,00	0,00	0,00	0,00	0,00	0,00	0,00
III - TOTAL (I+II)			1.122.976,84	0,00	0,00	0,00	6.110,09	0,00	817.252,57	823.362,66

LUIS EDUARDO BARRIOS
Dir. Gral. Economico-Financiero
U. N. P. S. J. B.

J. VANESA RAQUEL CLAR
Secretaría Administrativa
Universidad Nacional de la
Patagonia San Juan Bosco

Abog. Rubén Gustavo Fleitas
Rector
Universidad Nacional De La
Patagonia San Juan Bosco

SAF: 826
 U.N.P.S.J.B.
 Ejercicio: 2025
 Fecha: 31/12/2025
 Versión: 9

ESTADO DE EJECUCIÓN PRESUPUESTARIA
 ESTADO DE RECURSOS

CUADRO 10.1.3		- En pesos -
CONCEPTO		RECAUDADO TOTAL
I	INGRESOS TRIBUTARIOS	0,00
II	INGRESOS NO TRIBUTARIOS	117.864.365,29
III	CONTRIBUCIONES	0,00
IV	VENTA BS. Y SS. DE ADM. PUBLICAS	2.004.282.714,63
V	INGRESOS DE OPERACIONES	987.831,22
VI	RENTAS DE LA PROPIEDAD	364.080.416,51
VII	TRANSFERENCIAS CORRIENTES	67.818.483.899,19
	- Fondos recibidos del Ministerio de Educación	67.785.777.423,00
	Del ejercicio	62.790.907.542,00
	De ejercicios anteriores	4.994.869.881,00
	- Fondos recibidos de Otros Org. de la Adm. Nac.	32.706.476,19
	- Fondos de Crédito Externo	0,00
	- Otros	0,00
VIII	RECURSOS DE CAPITAL	52.323.478,00
	- Recursos Propios De Capital	0,00
	- Transferencias de Capital	52.323.478,00
	- Fondos recibidos del Ministerio de Educación	52.323.478,00
	Del ejercicio	52.323.478,00
	De ejercicios anteriores	0,00
	- Fondos recibidos de Otros Org. de la Adm. Nac.	0,00
	- Otras transferencias de capital	0,00
	- Venta de Acc.y Partic.de Capital	0,00
	- Recuperación de Prestamos	0,00
	. A Corto Plazo	0,00
	. A Largo Plazo	0,00
IX	TOTAL	70.358.022.704,84
X	FUENTES FINANCIERAS	0,00
	- Disminución de Otros Act. Finan.	0,00
	- Endeudamiento Publico	0,00
	- Obtención de Prestamos	0,00
	- Incremento de Otros Pasivos	0,00
	- Incremento del Patrimonio	0,00
TOTAL GENERAL		70.358.022.704,84


Se certifica que se ha tenido a la vista la documentación de respaldo.

FIRMA

 LUIS EDUARDO BARRIOS
 Dir. Gral. Economico Financiero
 U. N. P. S. J. B.

FIRMA

 VANESA RAQUEL CLAR
 Secretaria Administrativa
 Universidad Nacional de la
 Patagonia San Juan Bosco

FIRMA

 Abog. Ruben Gustavo Fleitas
 Rector
 Universidad Nacional De La
 Patagonia San Juan Bosco